

**HOLD  
NORGE  
RENT**

Rapport IPSOS-undersøkelse 2021

# Frivillig opprydding og Rydde

Undersøkelsen er gjennomført med støtte fra Miljødirektoratet

4. februar 2022





# RAPPORT

## Telefonundersøkelse om frivillig opprydding og om bruk av Rydde i 2021

Gjennomført i uke 50 i 2021 for  
Hold Norge Rent

P.nr. 21-083209-01



# Prosjektinformasjon

## Bakgrunn

Formålet er å finne frem til hvor mange og hvem som rydder og som bruker Rydde.

Vi kartlegger bl.a.:

- Deltakelse i ryddeaksjoner
- Hvor og i hvilke sammenhenger frivillige rydder
- Grunner til ikke å delta
- Kjennskap til og bruk av Rydde
- Grunner til ikke å bruke Rydde

## Målgruppe og utvalg

Det ble gjennomført 1000 intervjuer, og målgruppen er befolkningen 15 år og eldre.

Resultatene er vektet på kjønn, alder og geografi i henhold til offisiell statistikk.

Feilmarginer på totalutvalget (n:1000) ligger +/- 1,8 – 4,2 prosentpoeng.

Feilmarginer på undergrupper er større

## Felt og metode

Datainnsamlingen ble gjennomført i uke 50 / 2021.

Undersøkelsen ble gjennomført i forbindelse med vår telefonomnibus.

## Om rapporten

Regionene er delt inn på følgende måte:

- 1) Oslo
- 2) Østlandet (Viken, Telemark og Vestfold og Innlandet)
- 3) Vestlandet (Agder, Rogaland og Vestland)
- 4) Midt-Norge (Møre og Romsdal og Trøndelag)
- 5) Nord-Norge (Nordland, Troms og Finnmark)



# Prosjektinformasjon

## Feilmarginer



Antall observasjoner	Prosentresultat							
	5/95	10/90	15/85	20/80	25/75	30/70	40/60	50/50
20	8.6	12.0	14.2	16.0	17.4	18.3	19.6	20.0
50	6.2	8.5	10.1	11.3	12.2	13.0	13.9	14.1
75	5.0	6.9	8.2	9.2	10.0	10.6	11.3	11.5
100	4.4	6.0	7.1	8.0	8.7	9.2	9.8	10.0
150	3.6	4.9	5.8	6.5	7.1	7.5	8.0	8.2
200	3.1	4.2	5.0	5.7	6.1	6.5	6.9	7.1
250	2.8	3.8	4.5	5.1	5.5	5.8	6.2	6.3
300	2.5	3.5	4.1	4.6	5.0	5.3	5.7	5.8
400	2.2	3.0	3.6	4.0	4.3	4.6	4.9	5.0
500	1.9	2.7	3.2	3.6	3.9	4.1	4.4	4.5
600	1.8	2.5	2.9	3.3	3.5	3.7	4.0	4.1
700	1.6	2.3	2.7	3.0	3.3	3.5	3.7	3.8
800	1.5	2.1	2.5	2.8	3.1	3.2	3.5	3.5
900	1.5	2.0	2.4	2.7	2.9	3.1	3.3	3.3
1000	1.4	1.9	2.3	2.5	2.7	2.9	3.1	3.2

Prosentresultatet pluss/minus feilmarginen i tabellen angir et såkalt 95% konfidensintervall som er slik at vi med 95% sikkerhet kan si at det dekker det sanne resultat (forutsatt at målefeil og systematiske feil ikke forekommer).



## DELTAKELSE I RYDDEAKSJONER

13 % HAR DELTATT I  
RYDDEAKSJONER I LØPET  
AV 2021

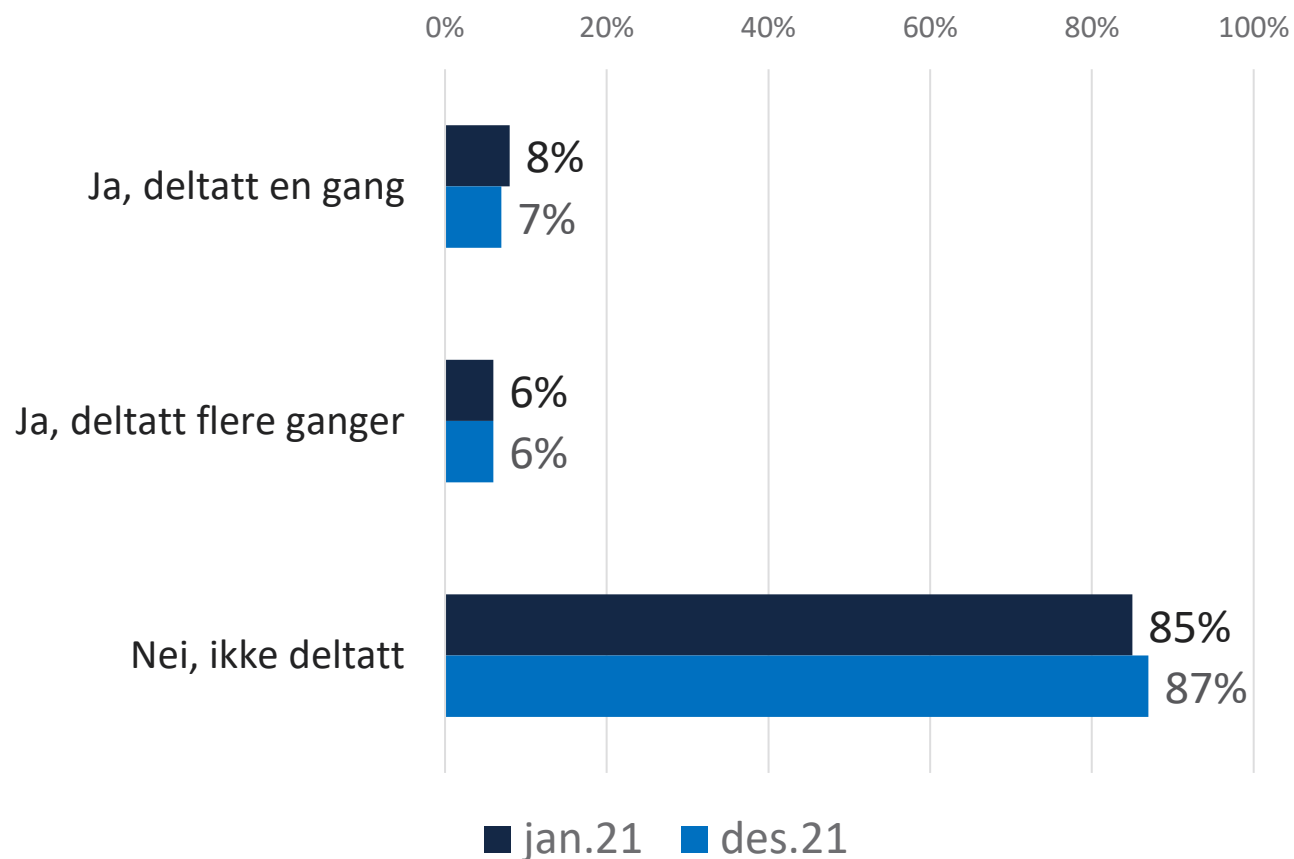
Andelen som har deltatt tilsvarer 592 000  
frivillige.

I årene før har totalt 34 % av befolkningen  
deltatt i slike aksjoner.

Det er bare ubetydelige endringer siden  
målingen i januar 2021.



# Har du deltatt på strandrydding eller ryddeaksjoner i 2021 og har du eventuelt deltatt en eller flere ganger?

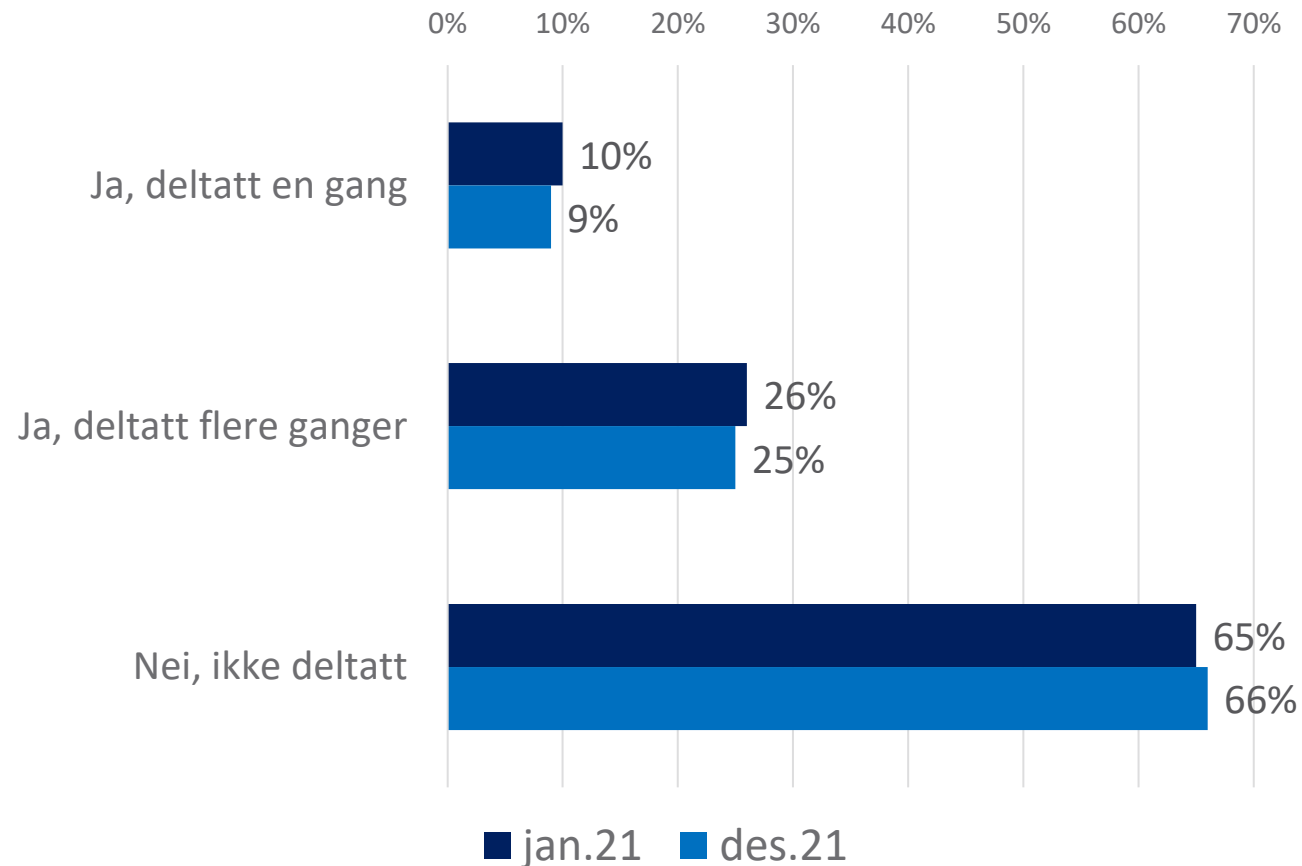


I 2020 var det 14 % av befolkningen over 15 år som hadde deltatt en eller flere ganger i ryddeaksjoner, mens i 2021 svarer 13 % at de har deltatt. Dette er ikke en signifikant endring.

Det er en litt høyere andel blant de over 60 år (10 %) og i befolkningen i Midt-Norge (10 %) som har deltatt flere ganger.

# Har du deltatt på strandrydding eller ryddeaksjoner i tidligere år?

(I januar var formuleringen “i perioden 2011 – 2019”.)



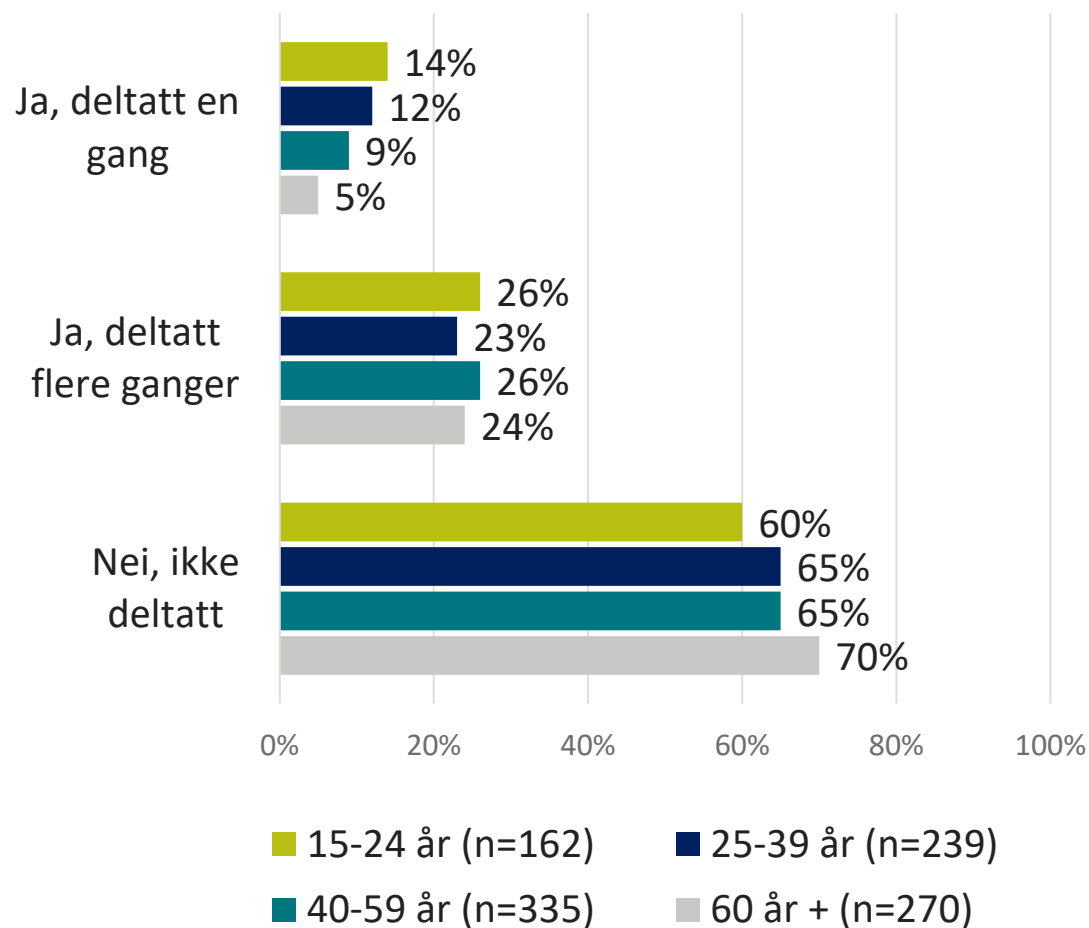
Det er 9 % som har deltatt én gang tidligere år og ytterligere 25 % som har gjort det flere ganger.

Særlig de under 25 år har gjort dette tidligere (14 % én gang og 26 % flere ganger) og de med høyest utdanning (13 % og 28 %).

Geografisk er andelene høyere i Midt-Norge (9 % og 34 %) og Nord-Norge (12 % og 41 %).

# Har du deltatt på strandrydding eller ryddeaksjoner i tidligere år? Aldersfordeling

(I januar var formuleringen “i perioden 2011 – 2019”.)



Det ser ut til at man har deltatt oftere med synkende alder.

Når vi studerer andelene som ikke har ryddet, er det 60 % blant de under 25 % som ikke har deltatt, mens det er 65 % i de midlere aldersgruppene som svarer det samme og 70 % i aldersgruppen over 60.

Flere menn oppgir at de har ryddet enn kvinner. 15 % av menn og 12 % av kvinner har ryddet i 2021



# I HVILKEN SAMMENHENG RYDDET FRIVILLIGE I 2021

## 3 AV 4 FRIVILLIGE RYDDER SAMMEN MED ANDRE

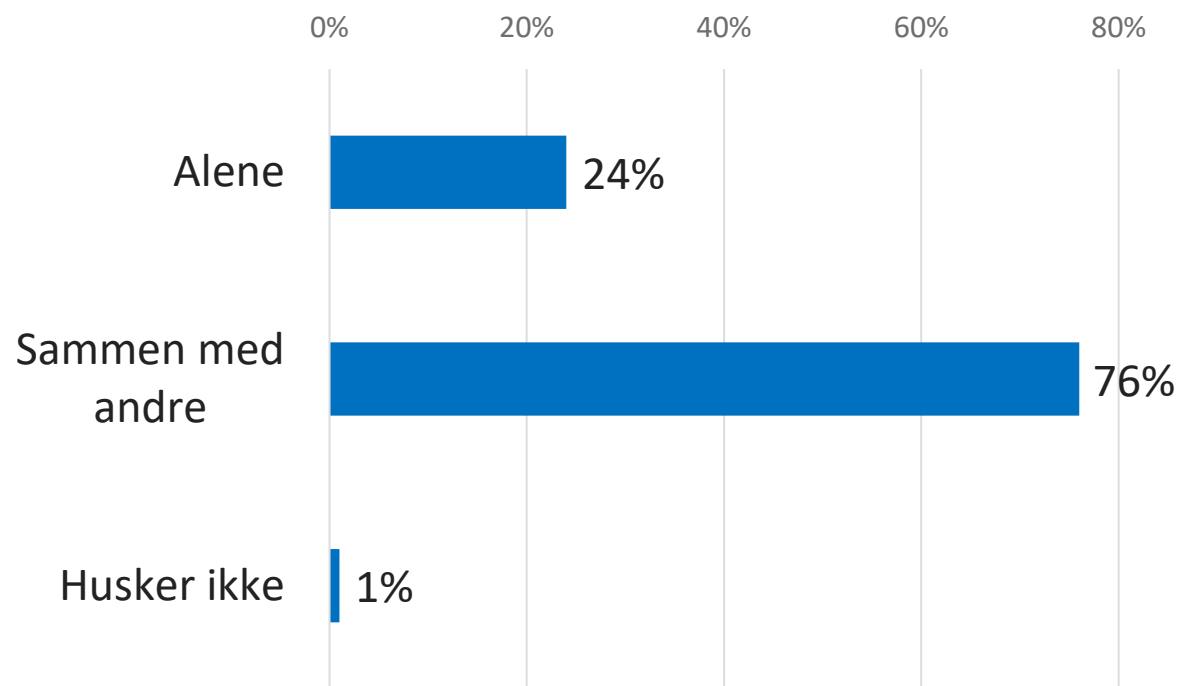
Frivillige rydder oftere i egen regi enn i regi av andre.

Det ryddes mest langs kysten og i eget nærmiljø.



# Var du alene eller sammen med andre sist gang du ryddet i naturen?

Filter: Har ryddet i 2021 (13 %)



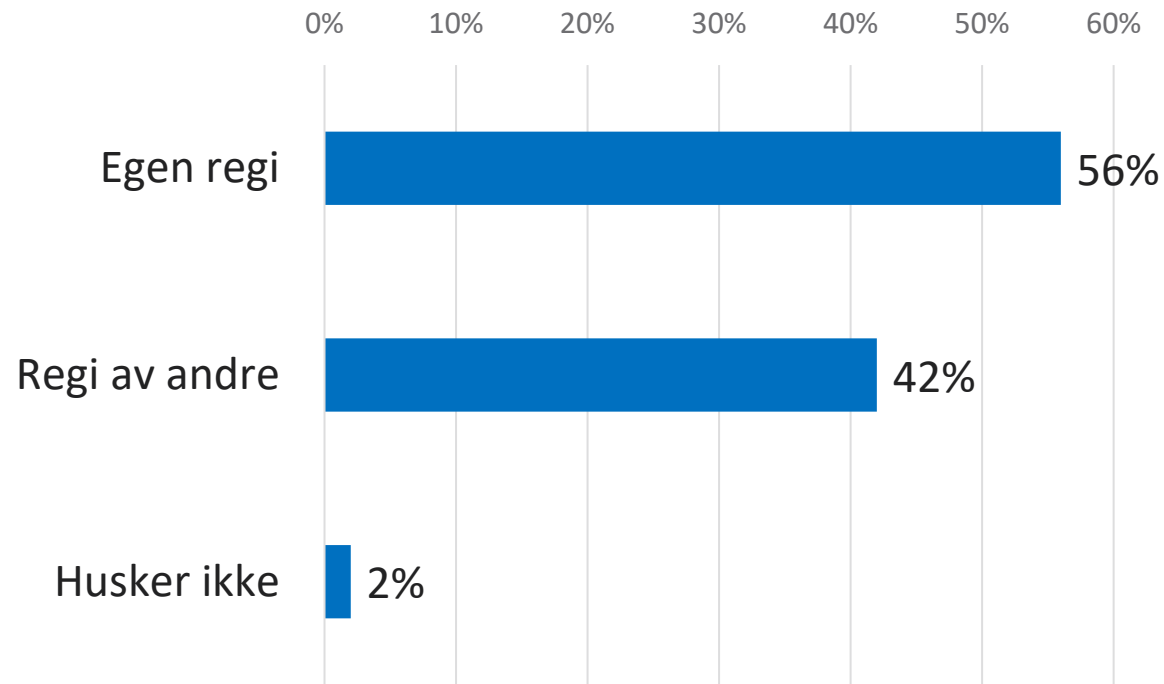
De over 60 år rydder oftest alene (39 %).

Også personer bosatt på Østlandet, utenom Oslo, rydder oftere alene (35 %).

At noen undergrupper rydder oftere alene enn andre grupper, kan ha sin årsak i at de ikke finner noen naturlig gjeng å rydde sammen med, men dette har vi ikke spurt om.

# Var det i egen regi eller i regi av andre sist gang du ryddet i naturen?

Filter: Har ryddet i 2021 (13 %)



Det er mer vanlig å rydde i egen regi blant frivillige over 25 år (53 - 66 %) enn blant de under 25 år (34 %).



# Hvilke av følgende plasser ryddet du sist gang du ryddet i naturen?

Filter: Har ryddet i 2021 (13 %)



2 av 3 frivillige har ryddet langs kysten mens 44 % har ryddet i eget nærmiljø.

Kvinner har betydelig oftere enn menn, ryddet langs kysten (75 % mot 58 %).

Menn har derimot ryddet mye oftere langs vassdrag og innsjøer (21 % mot 6 %).

29 % av frivillige oppgir at de har ryddet i skog og mark eller på fjellet.



GRUNNER TIL AT  
FRIVILLIGE IKKE  
DELTOK I 2021

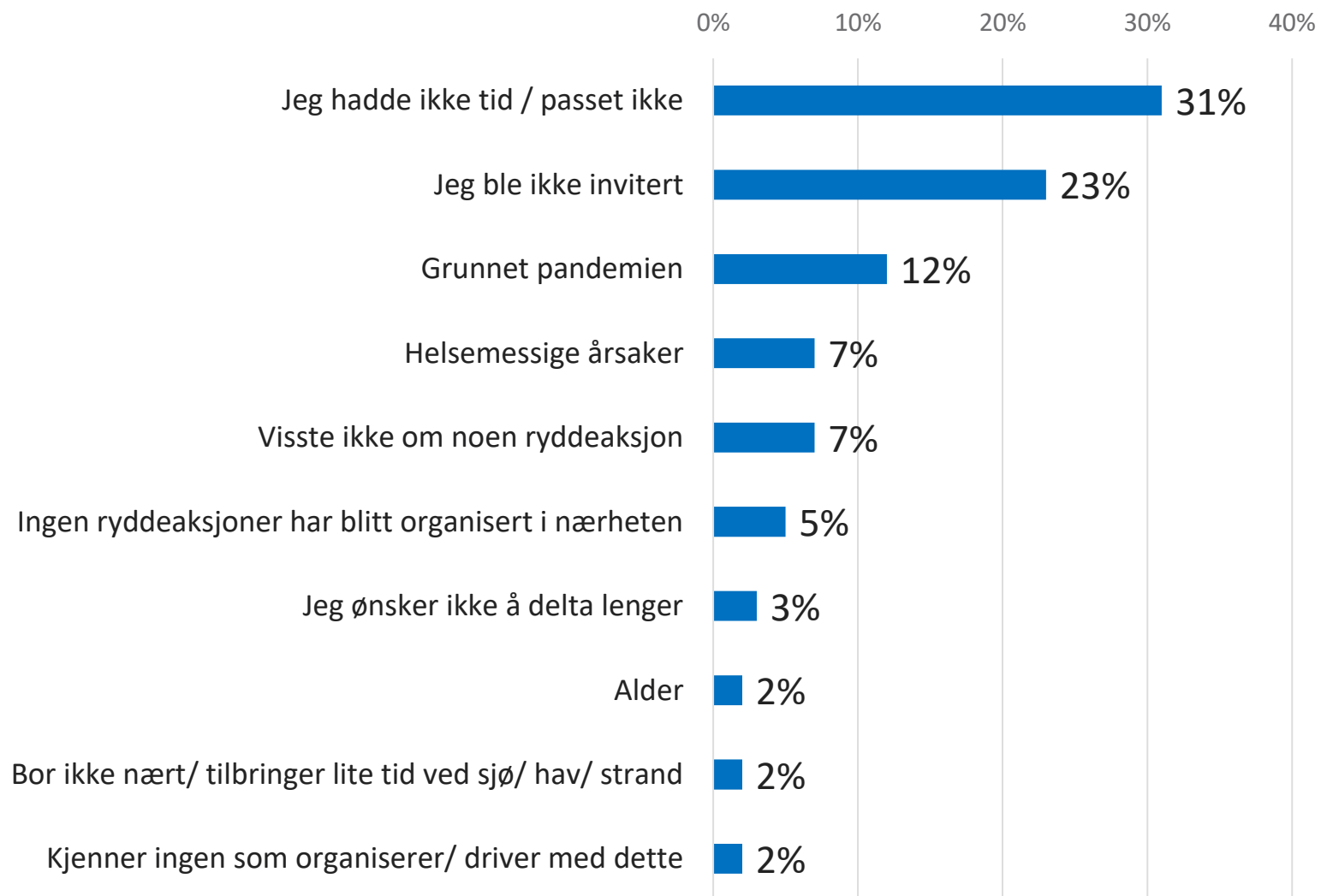
HVER TREDJE AV DE SOM  
IKKE DELTOK I 2021  
OPPGIR AT DETTE ER  
GRUNNET MANGLENDE  
INVITASJON ELLER  
MANGLENDE TILGANG PÅ  
RYDDEAKSJONER Å BLI  
MED PÅ





# Hvorfor deltok du ikke på noen ryddeaksjon i år?

Filter: Ikke deltatt i år, men deltatt tidligere år (25 %)



Flere personer på Østlandet (26 %), utenom Oslo, og Vestlandet (27 %) oppgir at de ikke deltok grunnet manglende invitasjon.



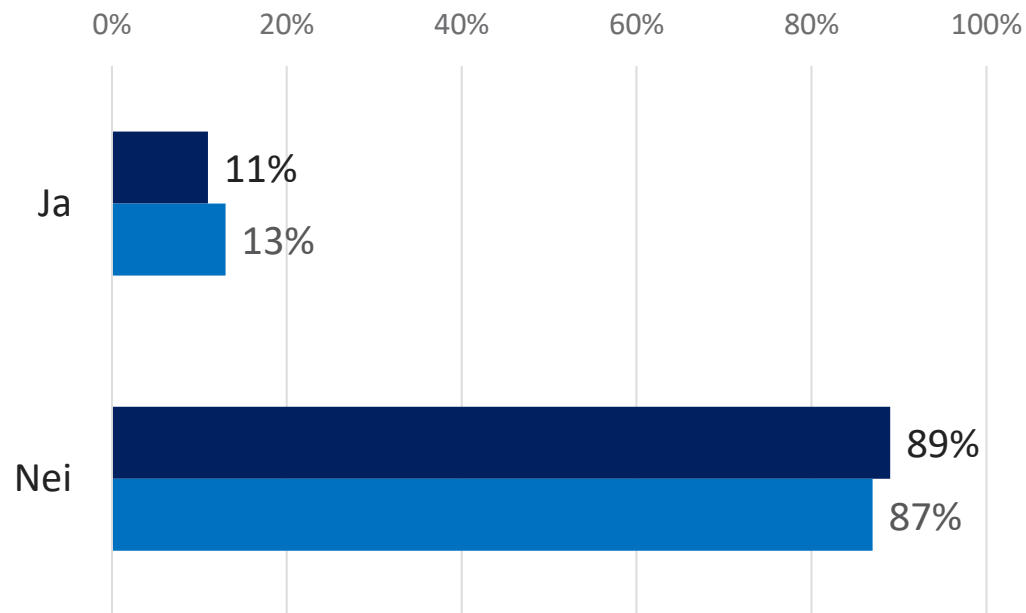
## KJENNSKAP TIL RYDDE

13 % AV BEFOLKNINGEN  
OVER 15 ÅR KJENNER TIL  
RYDDE

Tilsvarende tall for de som oppgir å  
ha ryddet i 2021 er 22 %.



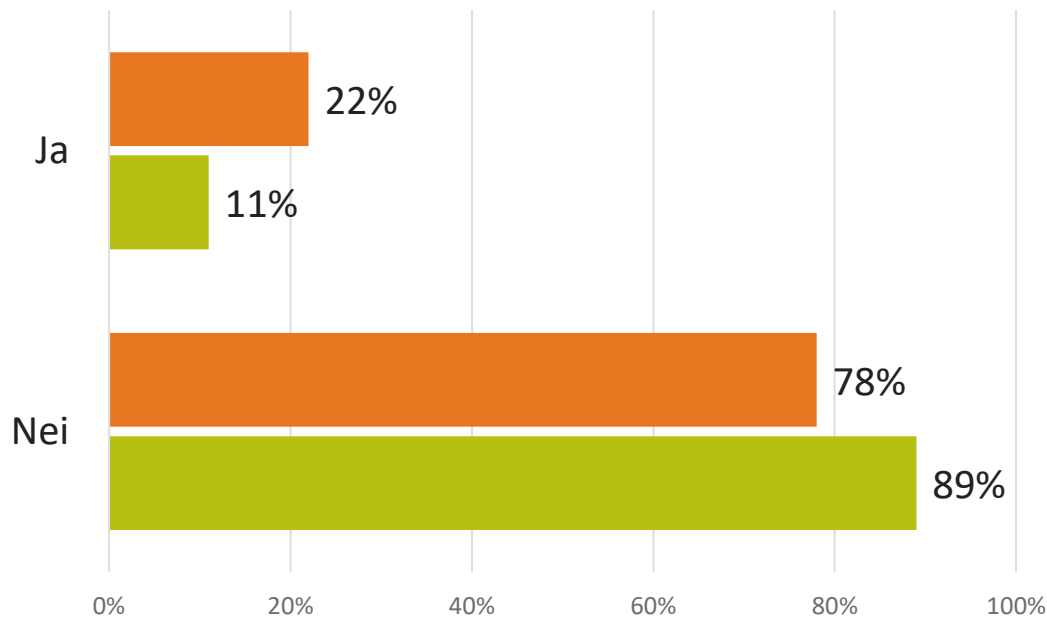
# Har du hørt om det digitale verktøyet for frivillig opprydding som heter Rydde?



Andelen av befolkningen som oppgir at de kjenner til Rydde er 13 %. Tilsvarende tall i forrige undersøkelse var 11 %.

Vi kan ikke med sikkerhet si at vi har en reell økning, da økningen bare er på grensen til å være signifikant.

# Har du hørt om det digitale verktøyet for frivillig opprydding som heter Rydde?



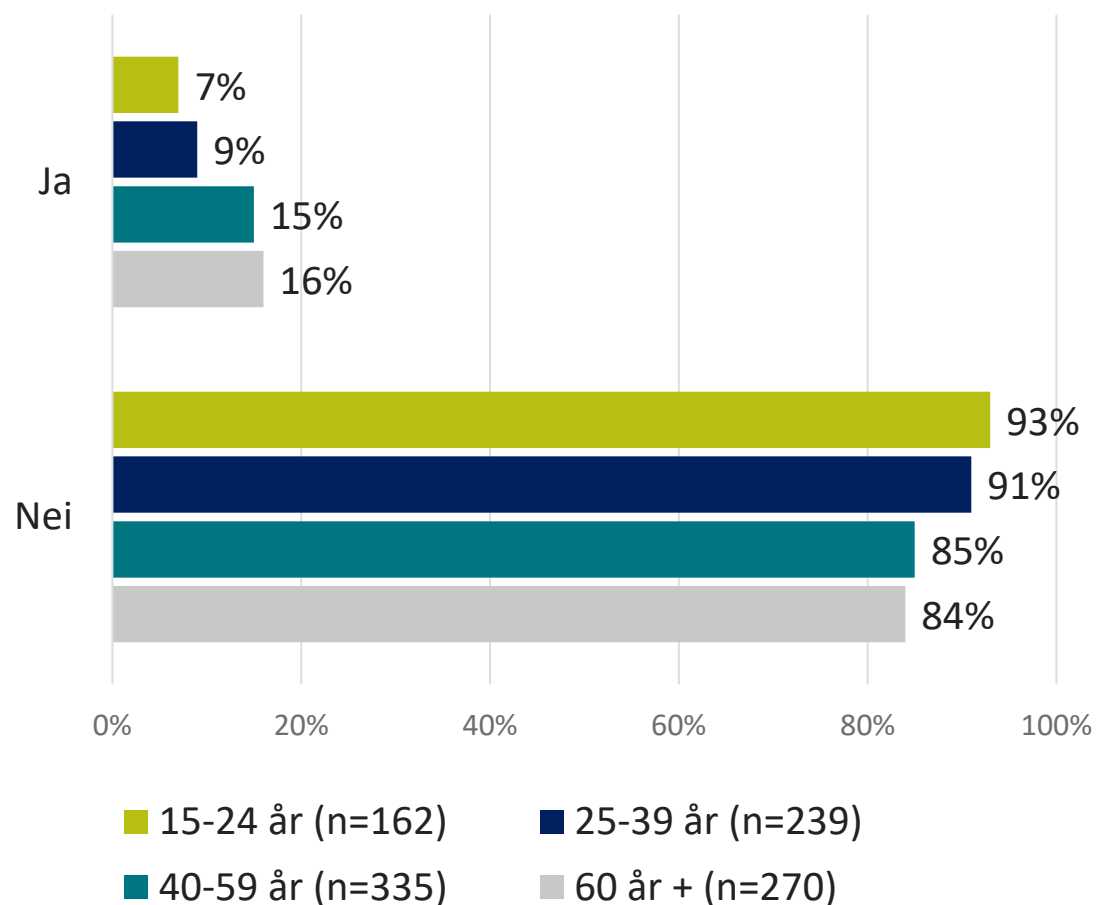
Blant de som har deltatt på ryddeaksjoner i 2021, er andelen som oppgir at de kjenner til Rydde 22 %.

■ Ja, deltatt en eller flere ganger i 2021 (n=132)

■ Nei, ikke deltatt (n=878)



# Har du hørt om det digitale verktøyet for frivillig opprydding som heter Rydde? Aldersfordeling



Kjennskapen til Rydde er høyest blant de som er over 40 år.

Kjennskapen er høyere blant kvinner (16 %) enn blant menn (9 %).

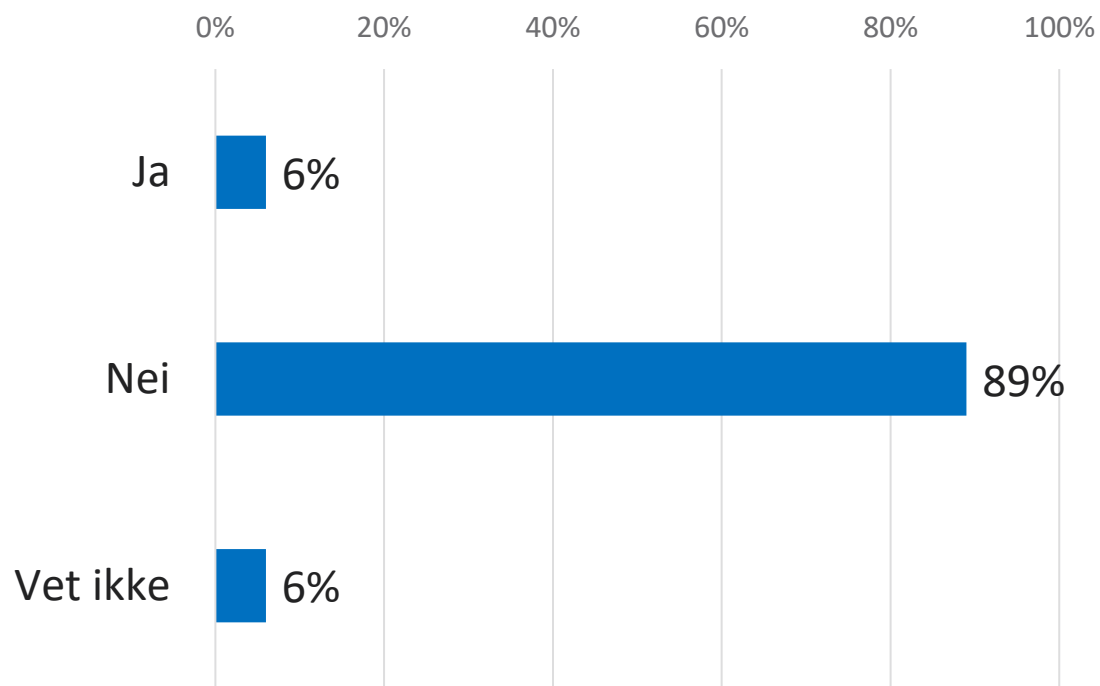
## BRUK AV RYDDE

RYDDE ER KUN BRUKT AV  
NOEN FÅ BLANT DE SOM  
HAR VÆRT MED PÅ  
RYDDEAKSJONER



# Benyttet du det digitale verktøyet Rydde på minst en av ryddeaksjonene du var med på i år?

Filter: Har ryddet i 2021 og har hørt om Rydde (3 % / n=29)

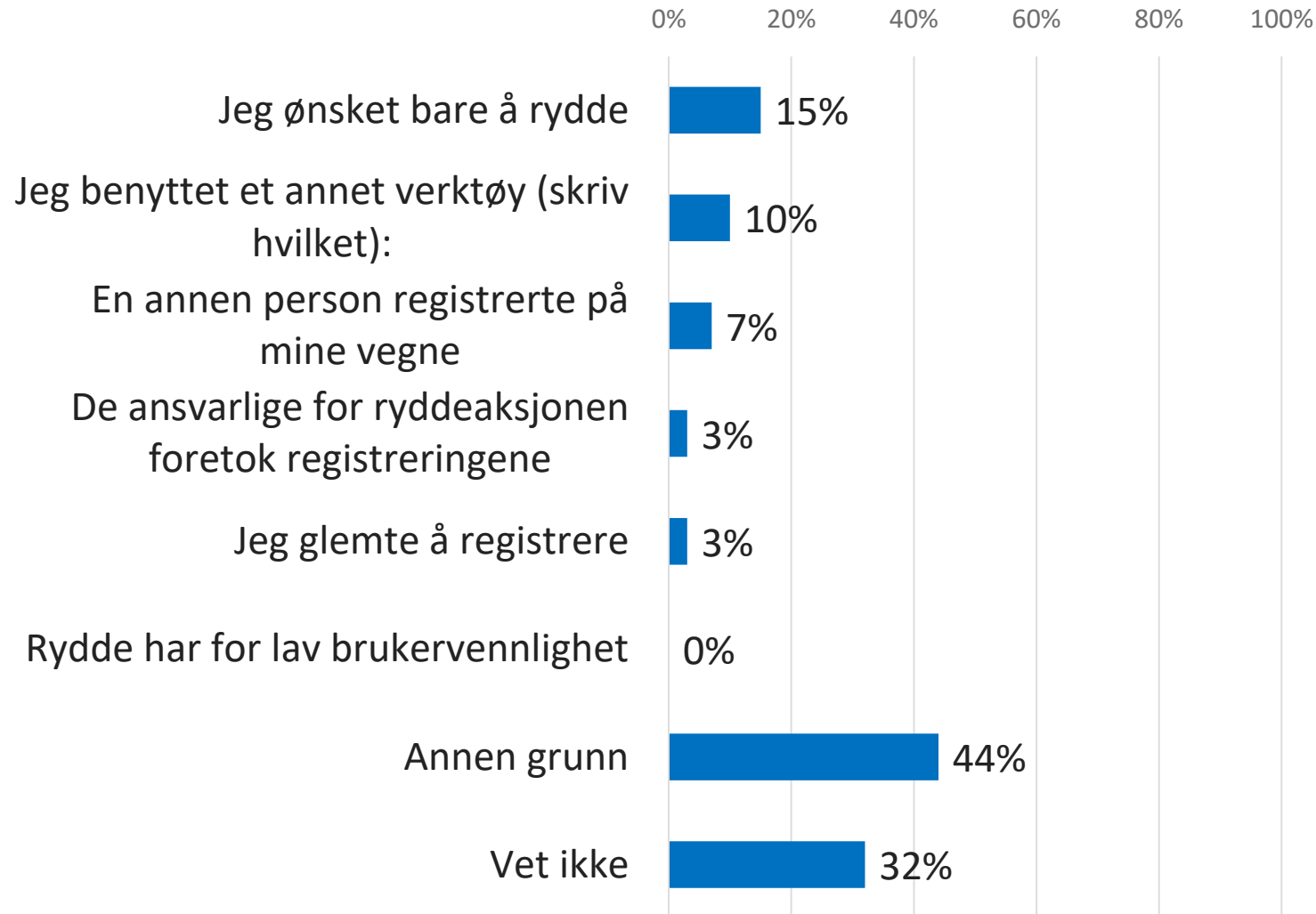


Det er kun 29 respondenter i dette filteret, så vi må være forsiktig med å vektlegge resultatene grunnet store feilmarginer.



# Hvorfor har du ikke benyttet Rydde?

Filter: Har hørt om Rydde, men ikke benyttet (3 % / n=25)



Også her er det få respondenter som går igjennom filteret, og vi har kun 25 intervju.