

**HOLD
NORGE
RENT**

Rapport IPSOS-undersøkelse 2022

Hold Norge Rents årlige undersøkelse om frivillig opprydding og Rydde

Undersøkelsen er gjennomført med støtte fra Senter mot marin forurensning

25. januar 2023



RAPPORT

Telefonundersøkelse om frivillige opprydding og om bruk av Rydde

Gjennomført for i uke 50 i 2022 for
Hold Norge Rent
P.nr. 22-076044-01

Prosjektinformasjon

Bakgrunn

Formålet er å finne fremt til hvor mange og hvem som bruker Rydde.

Vi kartlegger bl.a.

- Deltakelse i ryddeaksjoner
- Hvor og i hvilke sammenhenger man ryddet i naturen
- Grunner til ikke å delta
- Kjennskap til og bruk av portalen Rydde
- Grunner til ikke å bruke Rydde

Målgruppe og utvalg

Det ble gjennomført 1000 intervjuer og målgruppen er befolkningen 15 år og eldre.

Resultatene er vektet på kjønn, alder og geografi i henhold til offisiell statistikk.

Feilmarginer: på totalutvalget (n:1000) ligger +/- 1,8 – 4,2 prosentpoeng.

Feilmarginer på undergrupper er større (Feilmargintabell på neste side.)

Felt og metode

Datainnsamlingen ble gjennomført i uke 50 / 2022.

Undersøkelsen ble gjennomført i forbindelse med vår telefonomnibus.

Om rapporten

I tillegg til rapporten, leveres et tabellsett med svarene totalt i målgruppen og innen viktige undergrupper.

Regionene er delt inn på følgende måte:

- 1) Oslo
- 2) Østlandet (Viken, Telemark og Vestfold, Innlandet)
- 3) Vestlandet (Agder, Rogaland, Vestland)
- 4) Midt-Norge (Møre og Romsdal, Trøndelag)
- 5) Nord-Norge (Nordland, Troms og Finnmark)



Feilmarginer



Antall observasjoner	Prosentresultat							
	5/95	10/90	15/85	20/80	25/75	30/70	40/60	50/50
20	8.6	12.0	14.2	16.0	17.4	18.3	19.6	20.0
50	6.2	8.5	10.1	11.3	12.2	13.0	13.9	14.1
75	5.0	6.9	8.2	9.2	10.0	10.6	11.3	11.5
100	4.4	6.0	7.1	8.0	8.7	9.2	9.8	10.0
150	3.6	4.9	5.8	6.5	7.1	7.5	8.0	8.2
200	3.1	4.2	5.0	5.7	6.1	6.5	6.9	7.1
250	2.8	3.8	4.5	5.1	5.5	5.8	6.2	6.3
300	2.5	3.5	4.1	4.6	5.0	5.3	5.7	5.8
400	2.2	3.0	3.6	4.0	4.3	4.6	4.9	5.0
500	1.9	2.7	3.2	3.6	3.9	4.1	4.4	4.5
600	1.8	2.5	2.9	3.3	3.5	3.7	4.0	4.1
700	1.6	2.3	2.7	3.0	3.3	3.5	3.7	3.8
800	1.5	2.1	2.5	2.8	3.1	3.2	3.5	3.5
900	1.5	2.0	2.4	2.7	2.9	3.1	3.3	3.3
1000	1.4	1.9	2.3	2.5	2.7	2.9	3.1	3.2

Prosentresultatet pluss/minus feilmarginen i tabellen angir et såkalt 95% konfidensintervall som er slik at vi med 95% sikkerhet kan si at det dekker det sanne resultat (forutsatt at målefeil og systematiske feil ikke forekommer).

DELTAKELSE I RYDDEAKSJONER

18 % HAR DELTATT I
RYDDEAKSJONER I LØPET
AV 2022

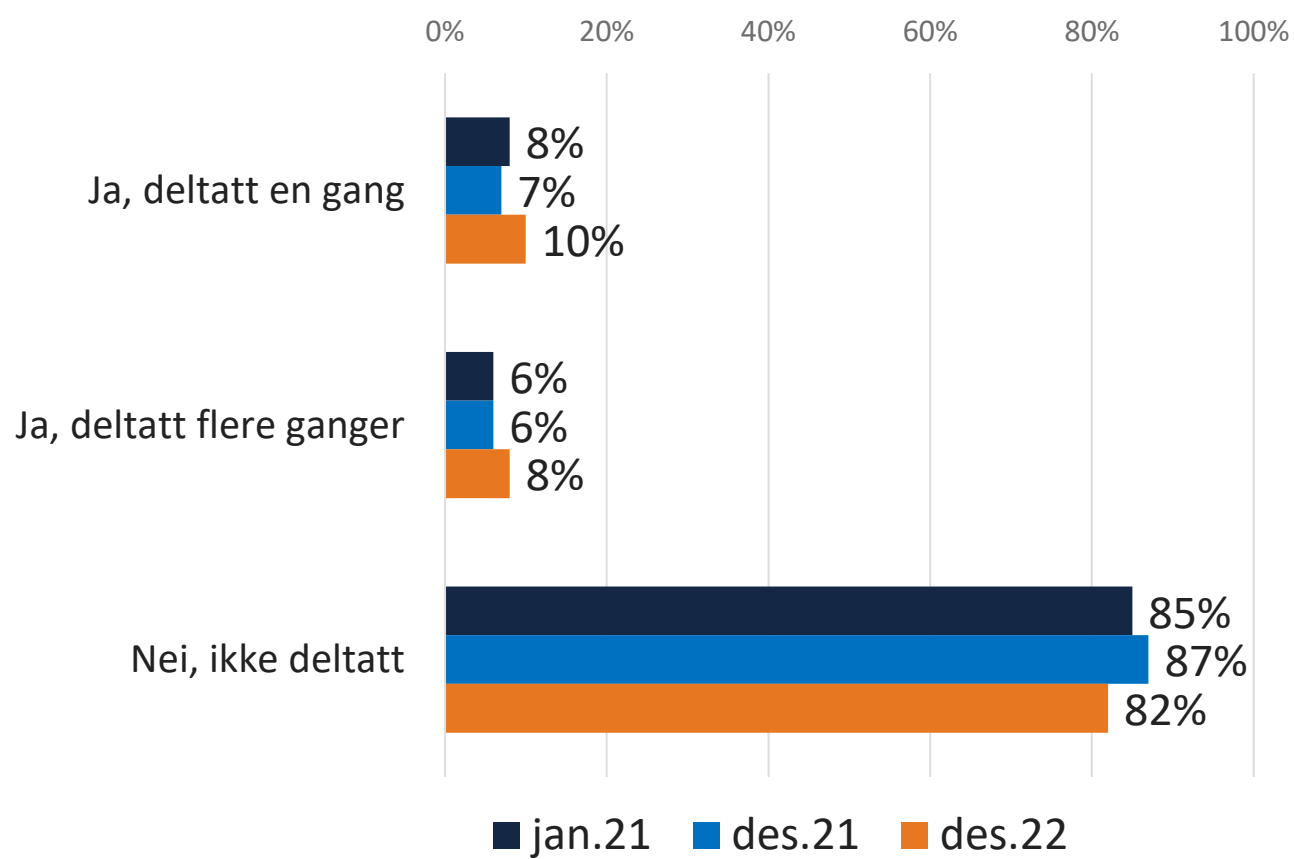
Andelen som har deltatt tilsvarer 812 000
frivillige.

I årene før har totalt 45 % av befolkningen
deltatt i slike aksjoner

Vi måler deltakelse i slike ryddeaksjoner på
et høyere nivå nå enn ved de to foregående
målingene



Har du deltatt på strandrydding eller ryddeaksjoner i 2022 (2020 / 2021) og har du eventuelt deltatt én eller flere ganger?

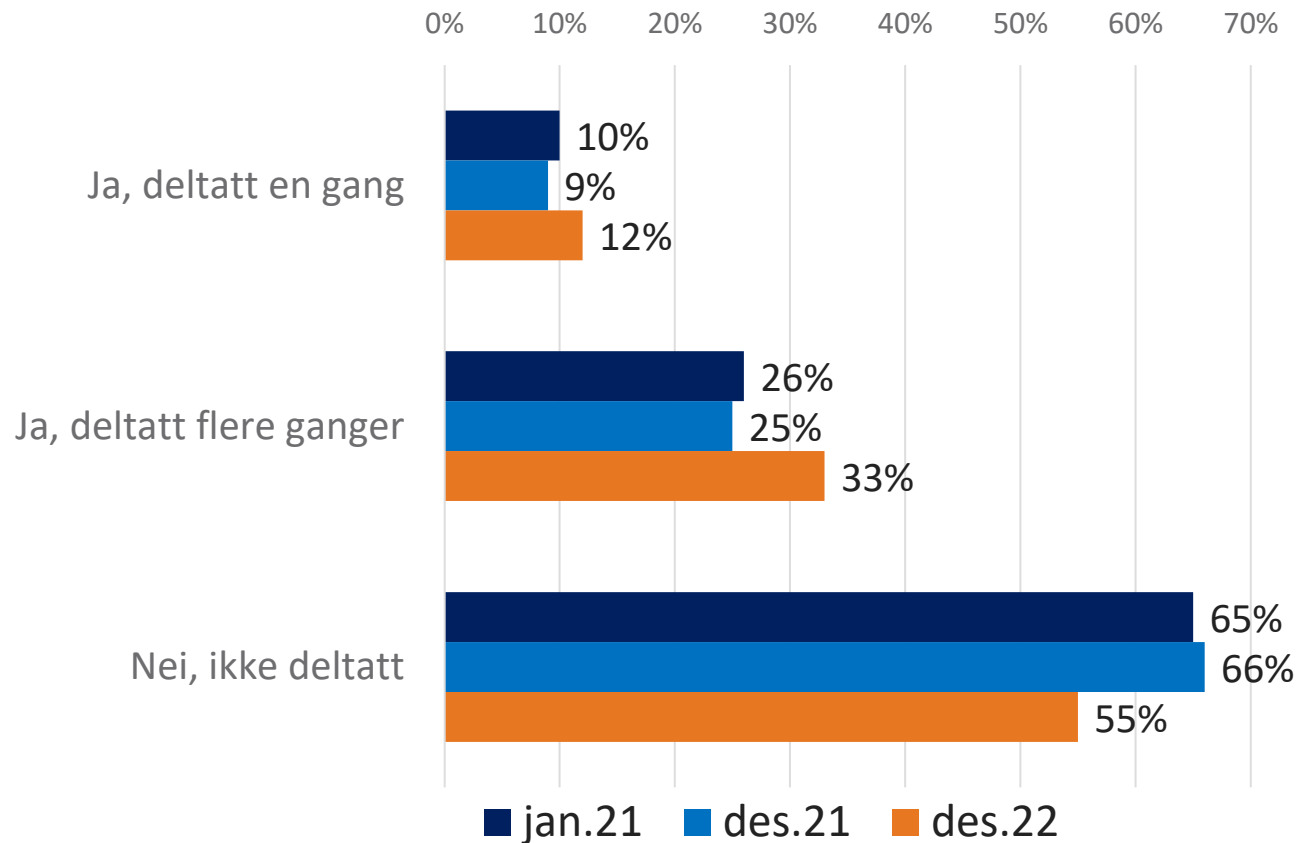


Det er nå 18 % totalt som har deltatt på ryddeaksjoner siste år. Dette er noe flere enn det vi målte for de to foregående årene (13 % i 2021). Økningen fra sist er signifikant.

Kvinner, aldersgruppen 40-59 år og personer i husstander med høy inntekt, samt de som har høyest utdanning, oppgir oftere at de har deltatt i slike aksjoner.

Har du deltatt på strandrydding eller ryddeaksjoner i tidligere år?

(I januar 2021 var formuleringen “i perioden 2011 – 2019?”)



Det er nå 12 % som har deltatt én gang tidligere år og ytterligere 33 % som har gjort det flere ganger – totalt 45 %. Dette er et betydelig høyere tall enn ved de to første målingene, og det er særlig andelen som har deltatt flere ganger som øker.

Det er særlig de under 25 år som har gjort dette tidligere (16 % én gang + 39 % flere ganger).

Kvinner ligger betydelig høyere enn menn i å ha deltatt tidligere år. 10 % flere kvinner enn menn har gjort dette flere ganger tidligere år, mens kjønnene ligger nokså likt i å ha deltatt én gang.

I HVILKEN SAMMENHENG RYDDET MAN I 2022

4 AV 5 FRIVILLIGE RYDDER SAMMEN MED ANDRE

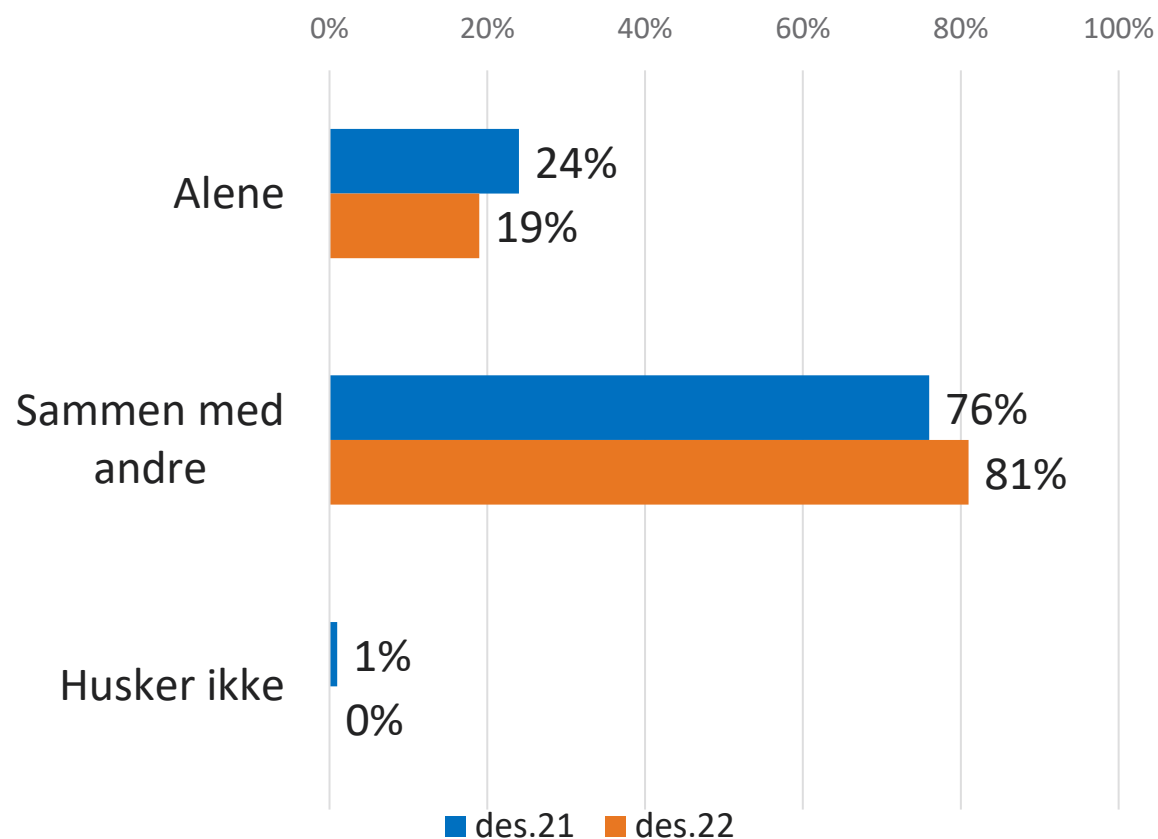
Det er omtrent like mange som rydder i egen regi som i regi av andre

Det er langs kysten og i nærområdet det ryddes mest



Var du alene eller sammen med andre sist gang du ryddet i naturen?

Filter: Har ryddet i 2022(18%) / 2021 (13%)

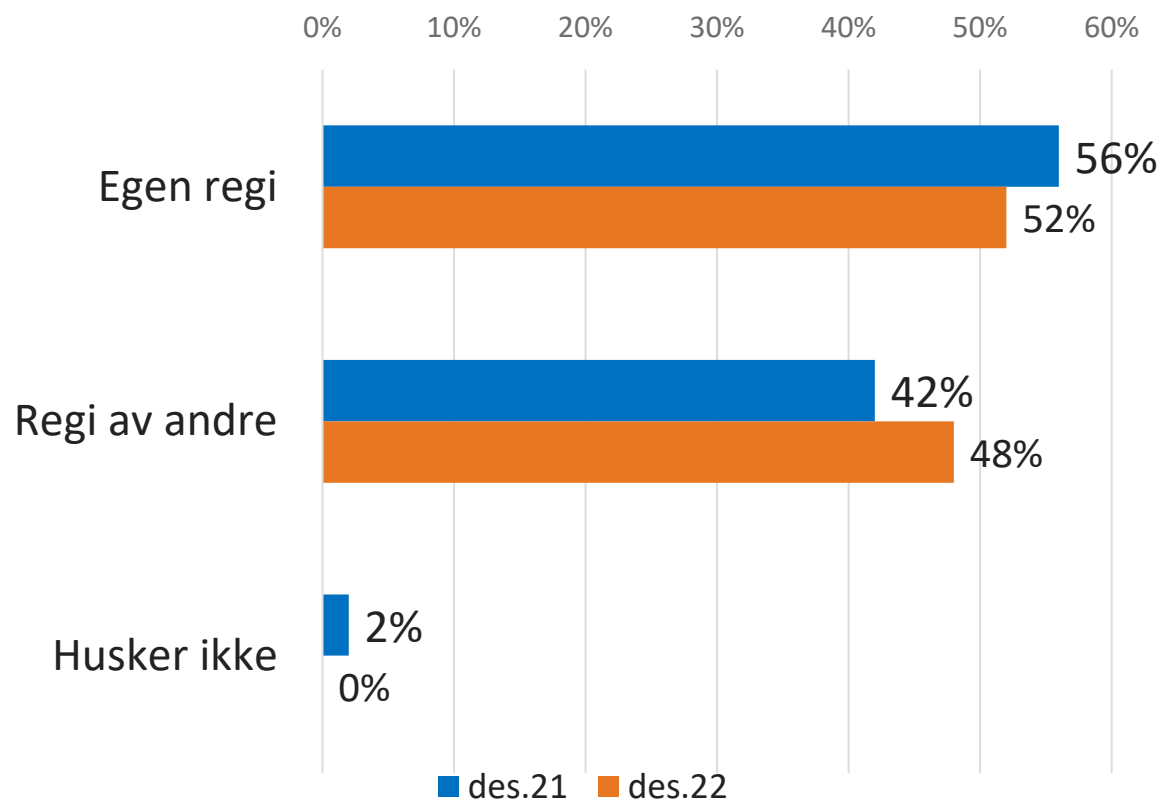


Andelen som rydder alene, har gått ned fra 24 % i 2021 til 19 % i 2022.

De over 60 år rydder oftere alene (35 %) enn andre undergrupper av spurte.

Var det i egen regi eller i regi av andre sist gang du ryddet i naturen?

Filter: Har ryddet i 2022 (18%) / 2021 (13%)

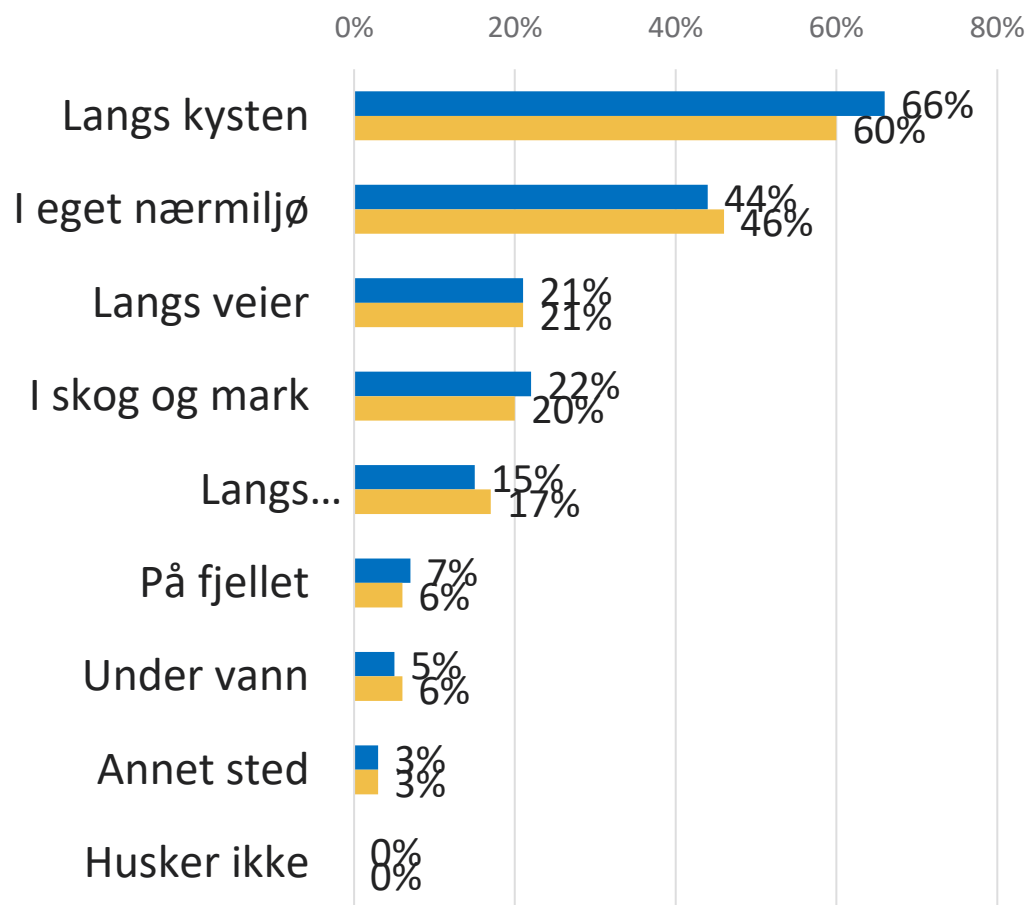


Det er noen flere som har deltatt i ryddeaksjoner i egen regi (52 %) enn som gjør det i regi av andre (48 %). Andelen som gjør det i egen regi har gått ned noe fra forrige måling.

Det er mer vanlig å gjøre det i egen regi blant de over 25 år (56 %) enn blant de under 25 år (34 %).

Hvilke av følgende plasser ryddet du sist gang du ryddet i naturen?

Filter: Har ryddet i 2022 (18%) / 2021 (13%)



Det er svært små endringer i oppslutningen rundt de ulike type plasser frivillige rydder.

De mest vanlige områder å rydde er langs kysten og i eget nærmiljø. Dette fant vi også i 2021, men to svarene har regulert seg mot hverandre, slik at oppslutningen er mer lik nå enn for ett år siden.

Det er lite som skiller mellom undergruppene her, men bosted betyr noe. I vst og i nord ryddes det mer langs kysten, mens man særlig på Østlandet rydder langs veien.

GRUNNER TIL AT MAN IKKE DELTOK I 2022

HVER TREDJE AV DE SOM
HAR RYDDET TIDLIGERE,
HAR IKKE GJORT DET
SISTE ÅR GRUNNET
MANGLENDE INVITASJON

Mest vanlige grunn til aldri å ha deltatt
på ryddeaksjoner, er at man ikke kjenner
til noen aksjon i nærmiljøet.



Hvorfor deltok du ikke på noen ryddeaksjon i år?

Filter: Ikke deltatt i år, men deltatt tidligere år (N=312)



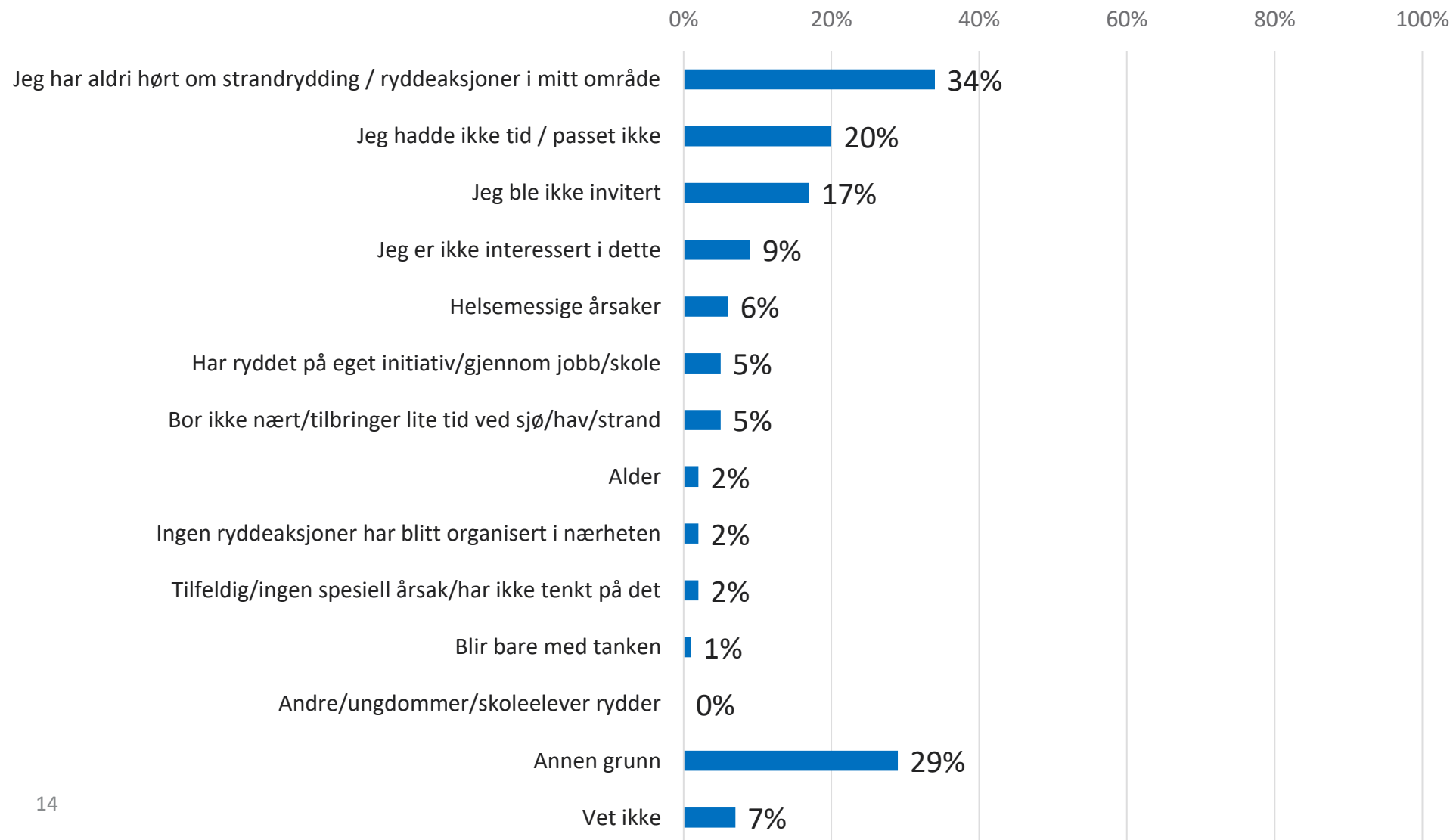
Mest vanlige grunn til å ikke delta, var at de ikke hadde tid på det aktuelle tidspunktet.

Nesten like viktig er at man ikke visste om noen ryddeaksjon i området.

Svarene sammenliknes ikke med 2021, fordi kodelisten er endret.

Hvorfor har du aldri deltatt på strandrydding eller ryddeaksjoner?

Filter: Ikke deltatt hverken i 2022 eller tidligere (N=515)



Mest vanlige grunn til å ikke delta, er at man ikke kjenner til slik ryddeaksjoner i nærmiljøet.

Dette spørsmålet er nytt og har ikke vært med i tidligere undersøkelser.

KJENNSKAP TIL PORTALEN RYDDE

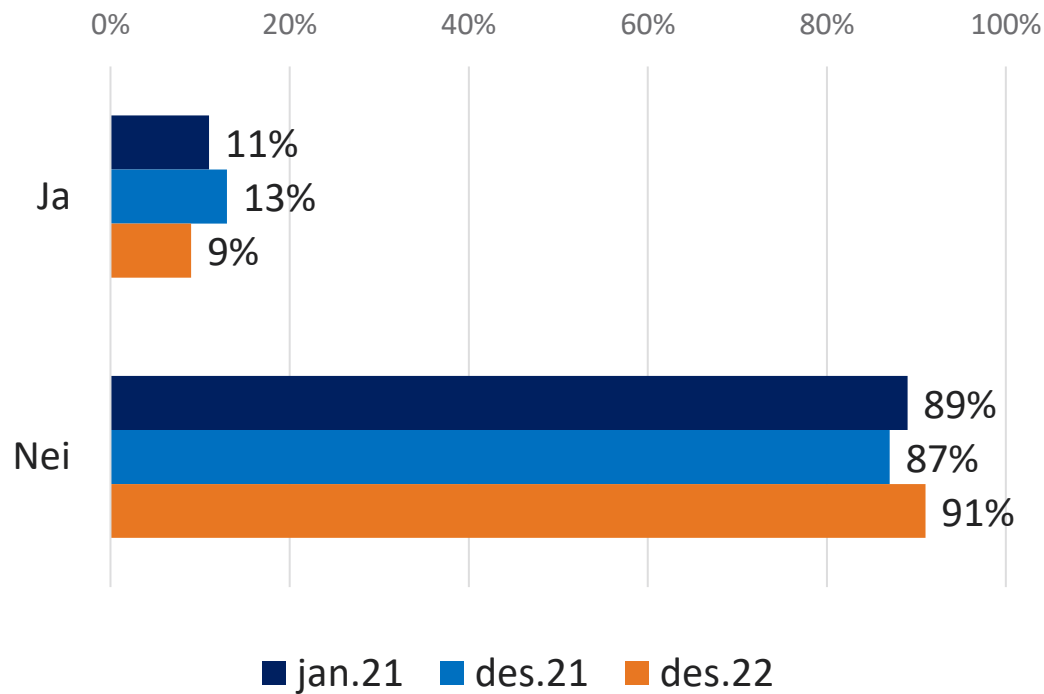
9 % AV BEFOLKNINGEN
OVER 15 ÅR KJENNER TIL
RYDDE

Tilsvarende tall for de som oppgir å
ha ryddet i 2022, er 15 %

Kjennskapsnivået til Rydde er lavere
enn for et år siden



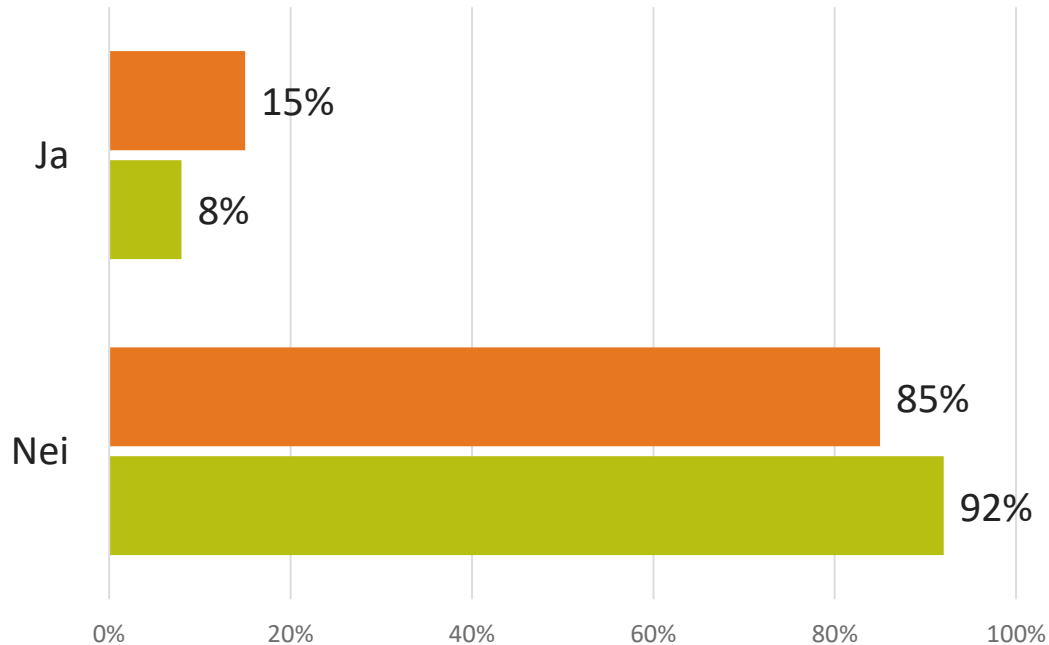
Har du hørt om det digitale verktøyet for frivillig opprydding som heter Rydde?



Andelen av befolkningen som kjenner til Rydde som verktøy for registreringer ved ryddeaksjoner, 9 %.

Andelen er lavere enn vi målte for både ett og to år siden. Endringen mellom de to siste årene er signifikant.

Har du hørt om det digitale verktøyet for frivillig opprydding som heter Rydde?

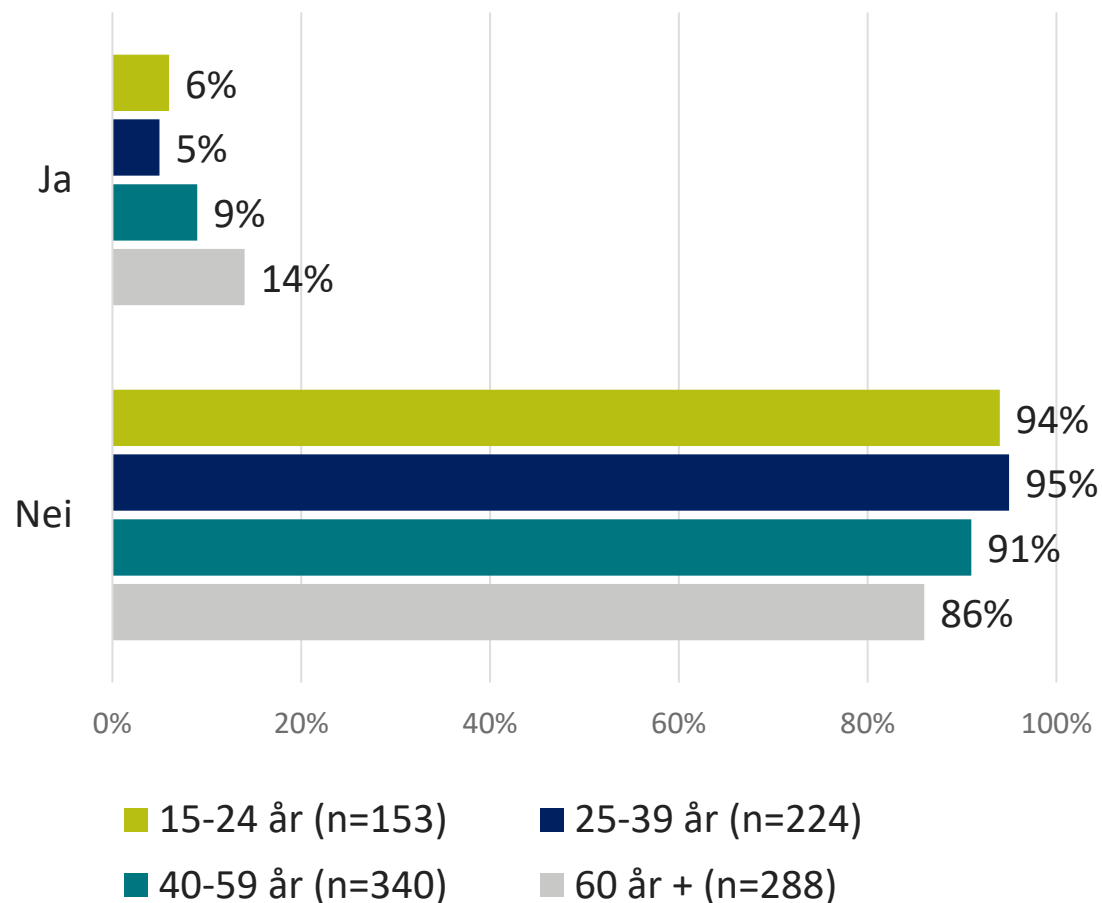


Blant de som har deltatt på ryddeaksjoner i 2022, er andelen som kjenner til Rydde 15 %.

■ Ja, deltatt en gang eller flere ganger i 2022 (n=178)

■ Nei, ikke deltatt (n=827)

Har du hørt om det digitale verktøyet for frivillig opprydding som heter Rydde?



Det er blant de som er over 60 år vi har det høyeste kjennskapet til Rydde (14 %).

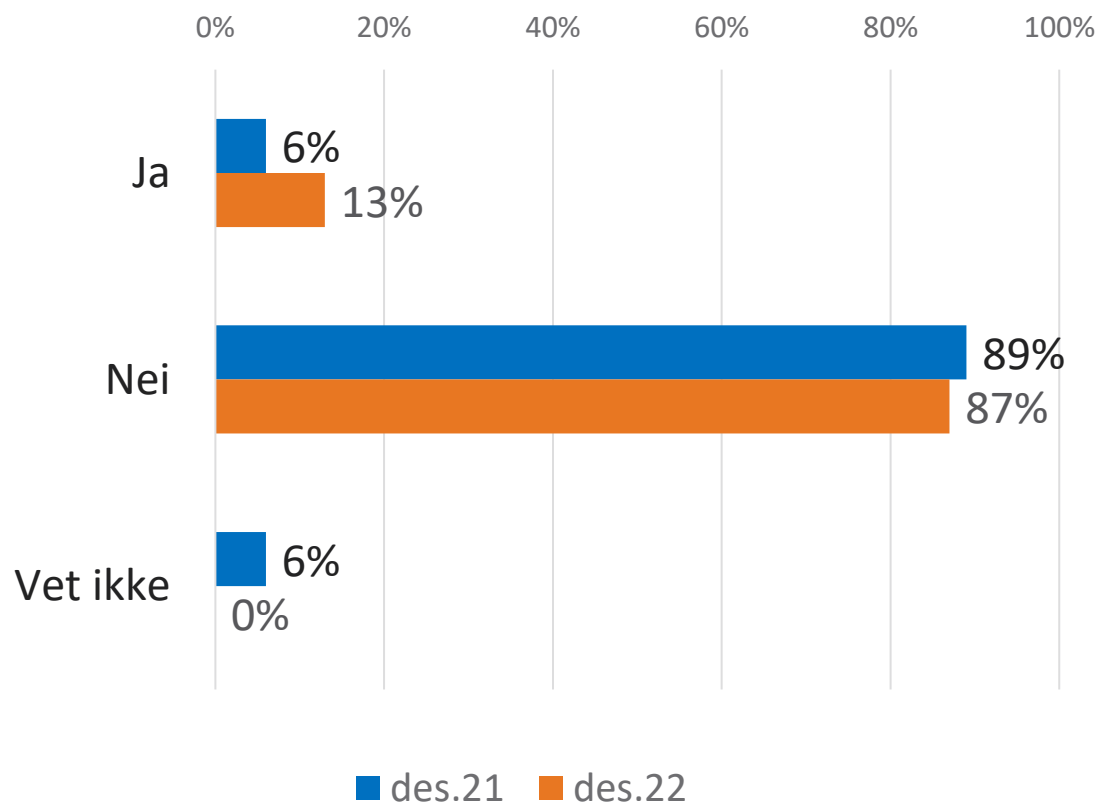
BRUK AV VERKTØYET RYDDE

RYDDE ER KUN BRUKT AV
NOEN FÅ BLANT DE SOM
HAR VÆRT MED PÅ
RYDDEAKSJONER I 2022



Benyttet du det digitale verktøyet Rydde på minst én av ryddeaksjonene du var med på i år?

Filter: Har ryddet i 2022 (2021) og har hørt om Rydde (n=29)

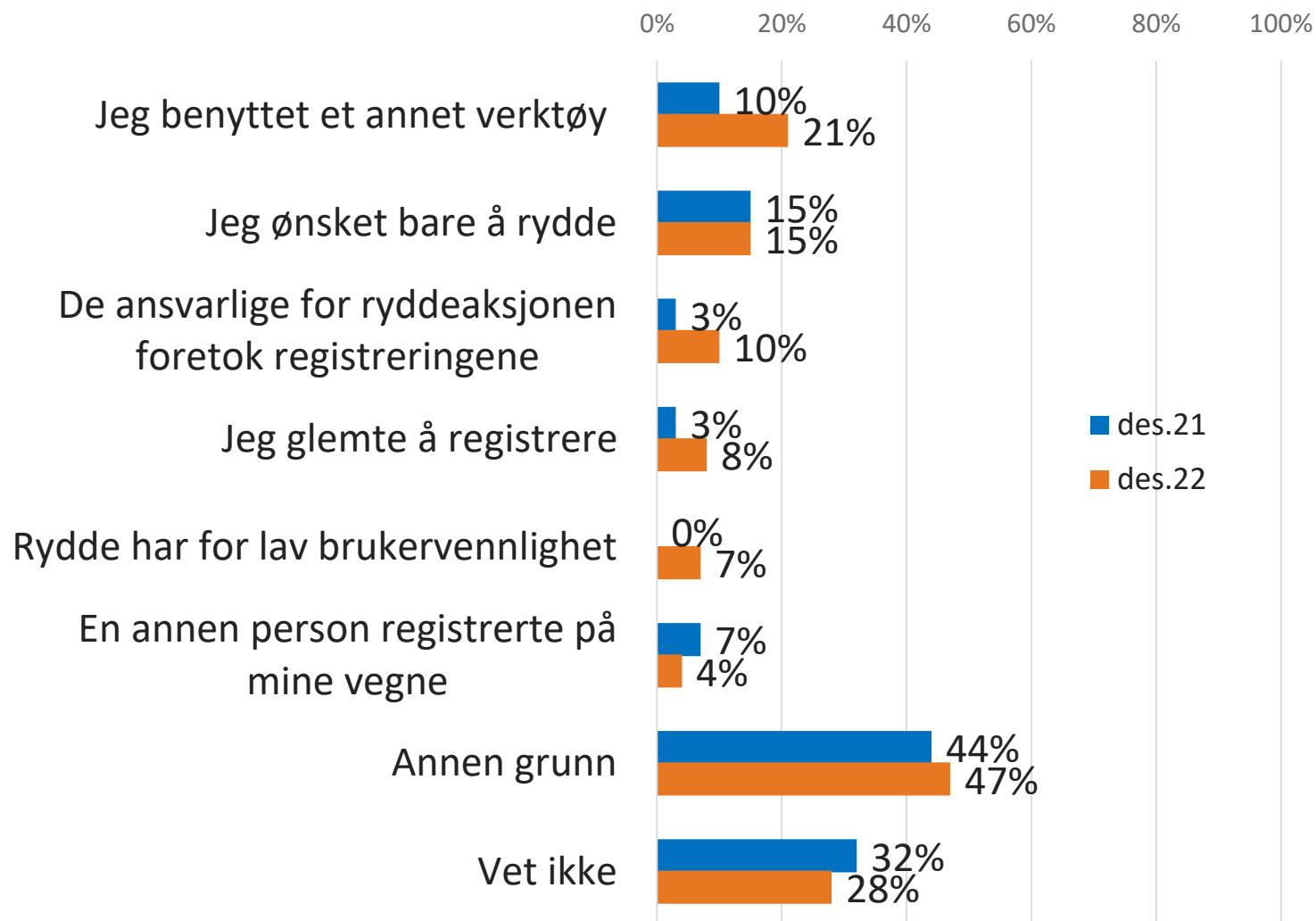


I år som i fjor er det bare 29 respondenter i dette filteret, så vi må være forsiktig med å vektlegge resultatene grunnet store feilmarginer.

Av de som inngår i denne lille undergruppen som spørsmålet er stilt til, er det få som har benyttet Rydde.

Hvorfor har du ikke benyttet Rydde?

Filter: Har hørt om Rydde, men ikke benyttet (n=25)



Også her er det få respondenter som går igjennom filteret, og vi har kun 25 intervju.

28 % har ikke kunnet oppgi noen grunn til at de ikke benyttet Rydde.

Svaret «Jeg benyttet et annet verktøy» består av åpne svar. Det samme gjelder for «Annen grunn».