



Rapport IPSOS-undersøkelse 2023

Hold Norge Rents årlige undersøkelse om frivillig opprydding, Rydde og forsøpling

Gjennomført med støtte fra Senter mot marin forsøpling og Handelens Miljøfond

15. januar 2024



RAPPORT

HOLD NORGE RENT

Undersøkelse om rydding
av naturen, bruk av Rydde
og forsøpling

Januar 2024

GAME CHANGERS



INTRODUKSJON

1

Prosjektinformasjon

Bakgrunn

Formålet er å finne frem til hvor mange og hvem som bruker det digitale verktøyet Rydde.

Vi kartlegger bl.a.

- Deltakelse i ryddeaksjoner
- Hvor og i hvilke sammenhenger man ryddet i naturen
- Grunner til ikke å delta
- Kjennskap til og bruk av portalen Rydde
- Grunner til ikke å bruke Rydde

Målgruppe og utvalg

Det ble gjennomført 1000 intervjuer, og målgruppen er befolkningen 15 år og eldre.

Resultatene er vektet på kjønn, alder og geografi i henhold til offisiell statistikk.

Feilmarginer: på totalutvalget (n:1000) ligger +/- 1,8 – 4,2 prosentpoeng. Feilmarginer på undergrupper er større (feilmargintabell på neste side)

Felt og metode

Datainnsamlingen ble gjennomført i tiden fra 22. november – 1. desember 2023.

NB! I 2023 ble metoden endret. Tidligere har undersøkelsene vært på telefon, men ble endret til web i årets undersøkelse. *Dette kan i noen grad påvirke resultatene.*



Om rapporten

I tillegg til denne rapporten, leverer vi også et tabellsett som viser svarene totalt i målgruppen og innen viktige undergrupper av spurte.

Regionene er delt inn på følgende måte: 1) Oslo, 2) Østlandet ellers som omfatter alle andre østlandsfylker enn Oslo, 3) Vestlandet omfatter Agder, Rogaland og Vestland, 4) Midt-Norge omfatter Møre og Romsdal og Trøndelag, 5) Nord-Norge omfatter Nordland, Troms og Finnmark.

Feilmarginer



Antall observasjoner	Prosentresultat							
	5/95	10/90	15/85	20/80	25/75	30/70	40/60	50/50
20	8.6	12.0	14.2	16.0	17.4	18.3	19.6	20.0
50	6.2	8.5	10.1	11.3	12.2	13.0	13.9	14.1
75	5.0	6.9	8.2	9.2	10.0	10.6	11.3	11.5
100	4.4	6.0	7.1	8.0	8.7	9.2	9.8	10.0
150	3.6	4.9	5.8	6.5	7.1	7.5	8.0	8.2
200	3.1	4.2	5.0	5.7	6.1	6.5	6.9	7.1
250	2.8	3.8	4.5	5.1	5.5	5.8	6.2	6.3
300	2.5	3.5	4.1	4.6	5.0	5.3	5.7	5.8
400	2.2	3.0	3.6	4.0	4.3	4.6	4.9	5.0
500	1.9	2.7	3.2	3.6	3.9	4.1	4.4	4.5
600	1.8	2.5	2.9	3.3	3.5	3.7	4.0	4.1
700	1.6	2.3	2.7	3.0	3.3	3.5	3.7	3.8
800	1.5	2.1	2.5	2.8	3.1	3.2	3.5	3.5
900	1.5	2.0	2.4	2.7	2.9	3.1	3.3	3.3
1000	1.4	1.9	2.3	2.5	2.7	2.9	3.1	3.2

Prosentresultatet pluss/minus feilmarginen i tabellen angir et såkalt 95% konfidensintervall som er slik at vi med 95% sikkerhet kan si at det dekker det sanne resultat (forutsatt at målefeil og systematiske feil ikke forekommer).

Resultater

2





Deltakelse i ryddeaksjoner

Resultater

DELTAKELSE I RYDDEAKSJONER

13 %

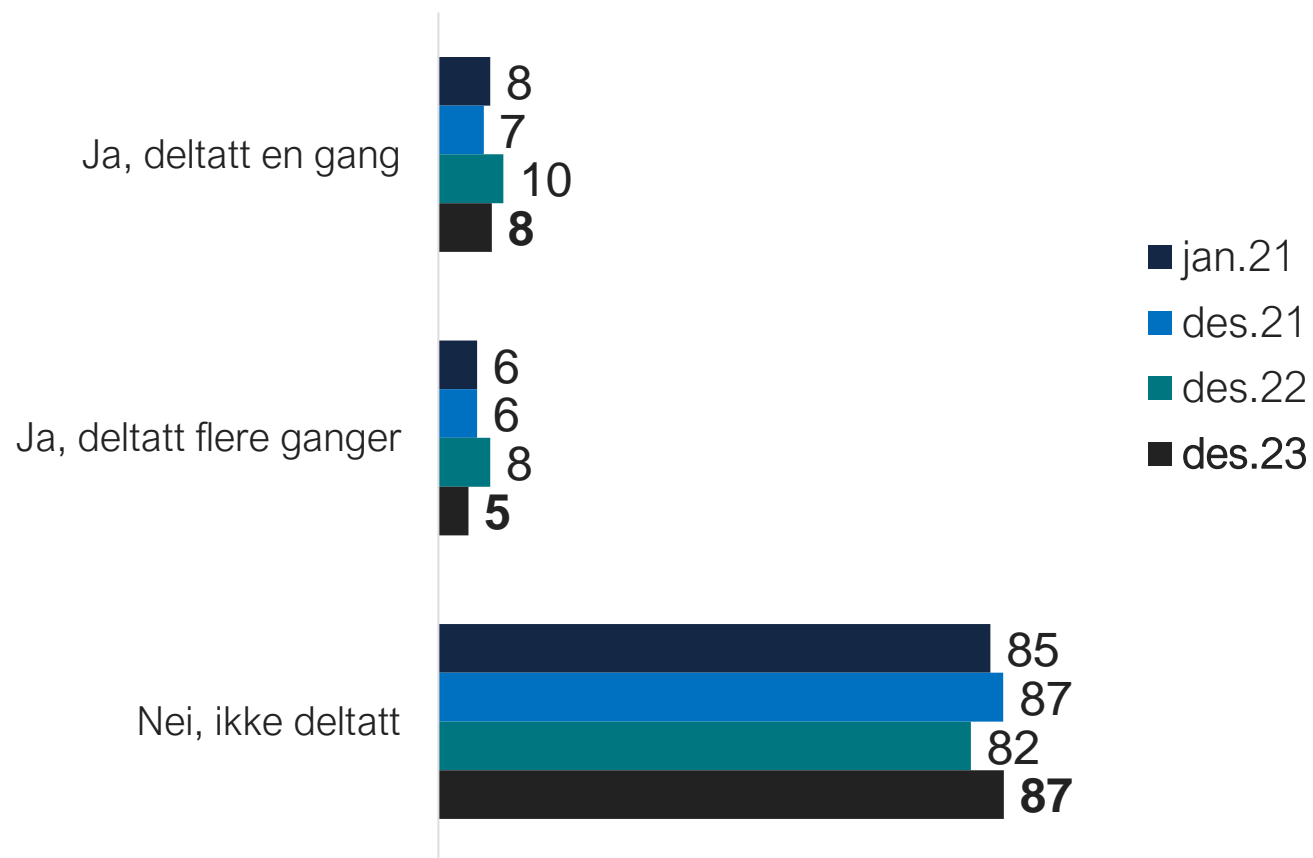
HAR DELTATT
I RYDDEAKSJONER
I LØPET AV 2023

Deltakelse i ryddeaksjoner har gått noe ned i 2023 og er nå på samme nivå som i 2021.



Har du deltatt på strandrydding eller ryddeaksjoner i 2023 og har du eventuelt deltatt én eller flere ganger?

2021-2023



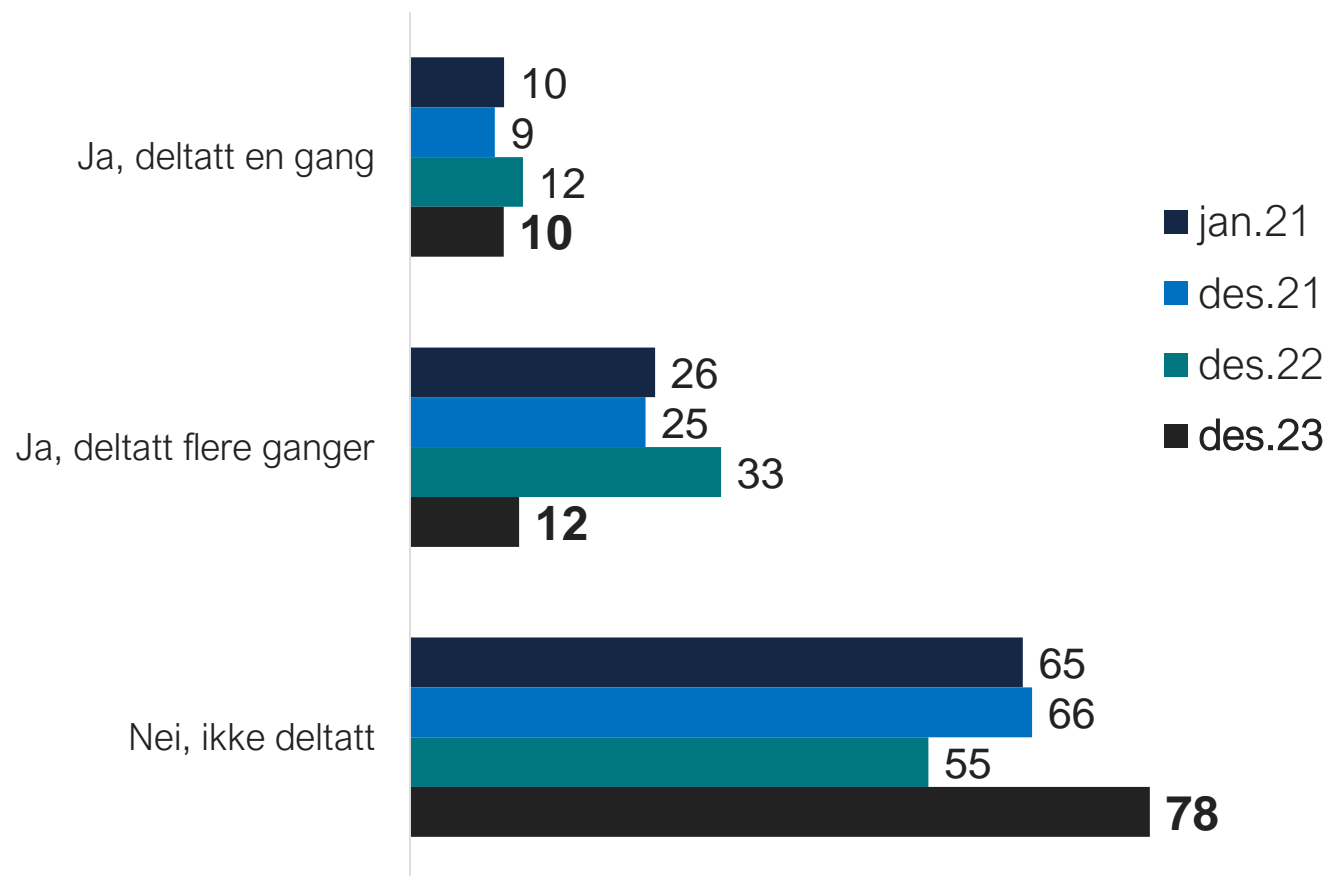
KOMMENTAR

Det er 13 % totalt som har deltatt på ryddeaksjoner i løpet av det siste året. Andelen har gått ned siden 2022 da 18 % svarte det samme.

De i alderen 15-24 år og de som bor i Nord-Norge oppgir oftere at de har deltatt i slike aksjoner (begge 24 %).

Har du deltatt på strandrydding eller ryddeaksjoner i tidligere år?

2021-2023 (I januar 2021 var formuleringen «i perioden 2011 – 2019?»)



KOMMENTAR

1 av 10 har deltatt én gang på ryddeaksjoner/strandrydding i tidligere år, og 12 % har gjort det flere ganger. Det er betydelig færre som svarer «flere ganger» i år, sammenlignet med tidligere år.

Vi har ingen god forklaring på dette. Det kan se ut som respondentene ikke tar seg nok tid til å tenke lengre tilbake når undersøkelsen er digital. Pandemien kan også være noe av forklaringen til at de ikke har vært fullt så aktive når de tenker noen år tilbake.

I HVILKEN
SAMMENHENG
RYDDET MAN I 2023

74%

VAR SAMMEN MED
ANDRE SIST GANG DE
RYDDET I NATUREN

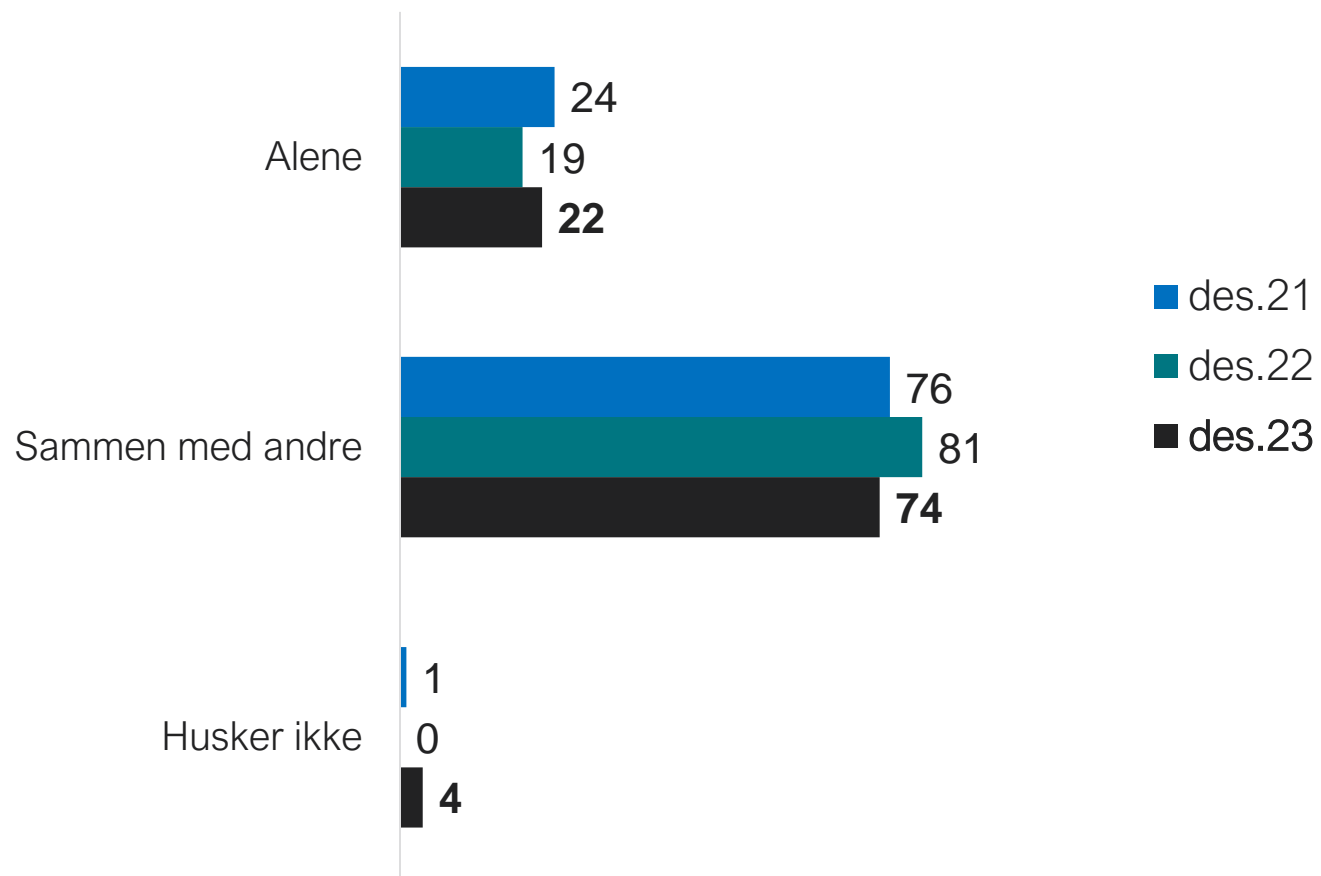
Det er omtrent like mange som
rydder i egen regi som i regi av
andre.

Et flertall ryddet langs kysten og i
eget nærmiljø.



Var du alene eller sammen med andre sist gang du ryddet i naturen?

Filter: Har ryddet i 2023 (13 %) / 2022(18 %) / 2021 (13 %)



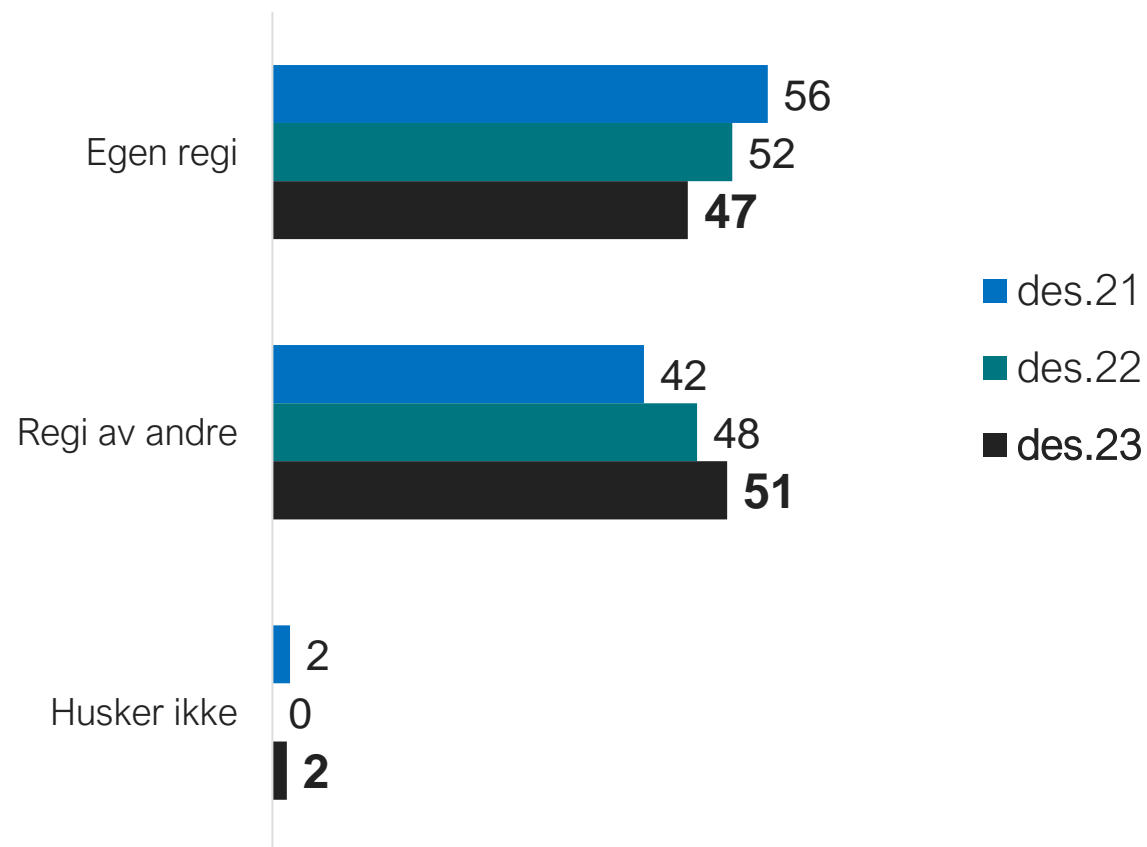
KOMMENTAR

I år svarer 22 % at de var alene sist de ryddet i naturen. Dette er noe høyere enn i 2022. Samtidig har andelen som svarer at de ryddet sammen med andre gått ned.

Menn og de som bor på Vestlandet svarer i større grad at de var alene sist gang de ryddet i naturen.

Var det i egen regi eller i regi av andre sist gang du ryddet i naturen?

Filter: Har ryddet i 2023 (13 %) / 2022 (18 %) / 2021 (13 %)



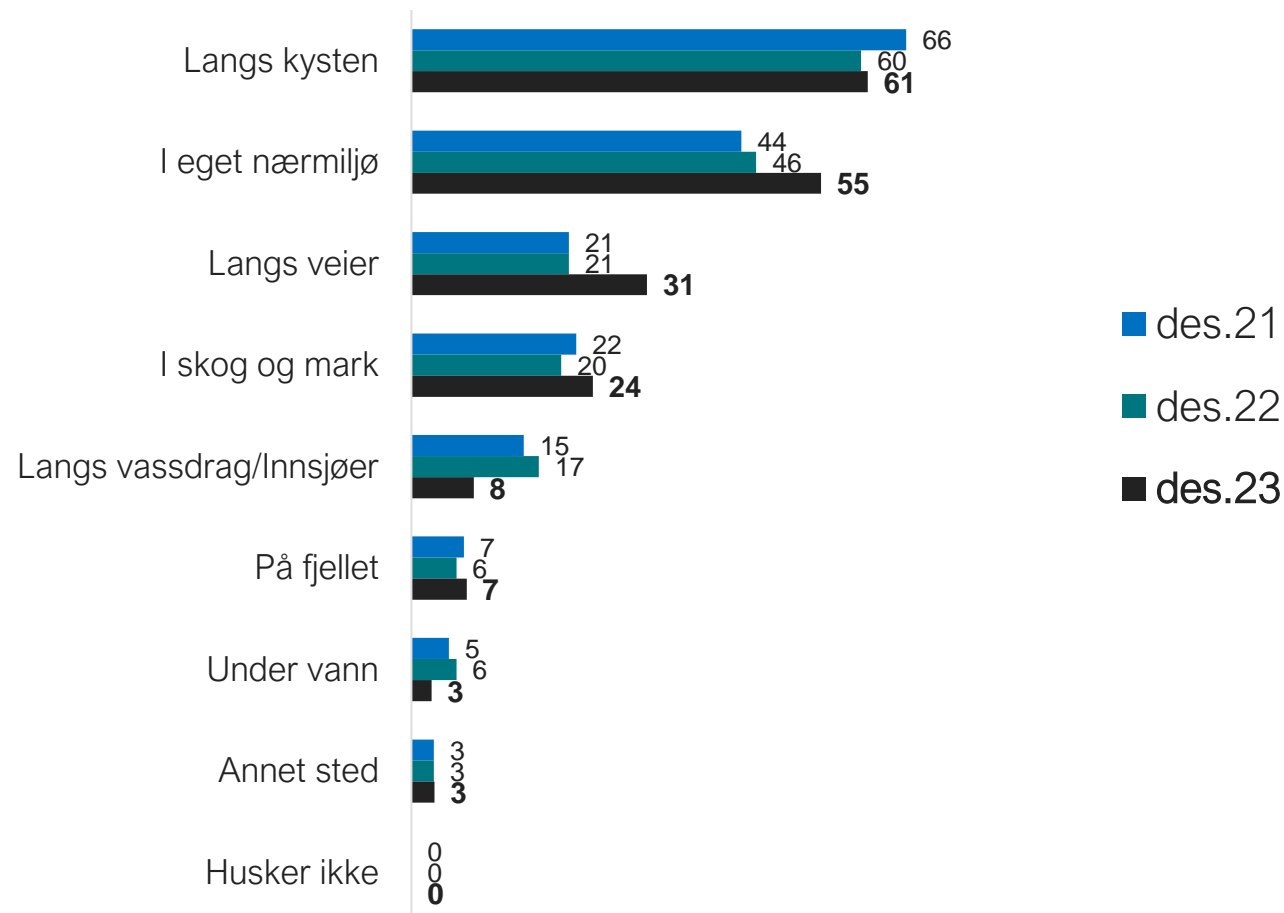
KOMMENTAR

I år er det flere som svarer at de ryddet i naturen i regi av andre og færre som svarer at de ryddet i egen regi. Resultatene viser en tydelig trend fra 2021 til 2023 mot at frivillige blir med på tiltak som andre setter i gang.

I alderen 15-24 år er det i år færre som svarer at de ryddet i egen regi (30 %) sammenlignet med totalen (47 %).

Hvilke av følgende plasser ryddet du sist gang du ryddet i naturen?

Filter: Har ryddet i 2023 (13 %) / 2022 (18 %) / 2021 (13 %)



KOMMENTAR

I likhet med tidligere, er det vanligst å rydde langs kysten (61 %) og i eget nærmiljø (55 %). I år er det betydelig flere som svarer at de har ryddet i eget nærmiljø og langs veier. Andelen som svarer at de har ryddet i eget nærmiljø har økt med 9 %, og andelen som svarer langs veier har økt med 10 %.

Geografiske forskjeller påvirker til en viss grad hvilke plasser som respondentene har ryddet. I vest og i nord ryddes det mer langs kysten, mens man særlig på Østlandet rydder langs veien.

GRUNNER TIL AT MAN
IKKE DELTAR I
RYDDEAKSJONER

6 AV 10

AV DE SOM HAR RYDDET
TIDLIGERE, MEN IKKE I 2023,
OPPGIR AT GRUNNEN FOR
DETTE ER AT DE IKKE VISSTE
OM RYDDEAKSJONER I SITT
OMRÅDE.

Flertallet av de som aldri har
deltatt på ryddeaksjoner, svarer
at dette er fordi de ikke har hørt
om ryddeaksjoner i sitt område.



Hvorfor deltok du ikke på noen ryddeaksjon i år?

Filter: Ikke deltatt i år, men deltatt tidligere år: 2023 (n=124)

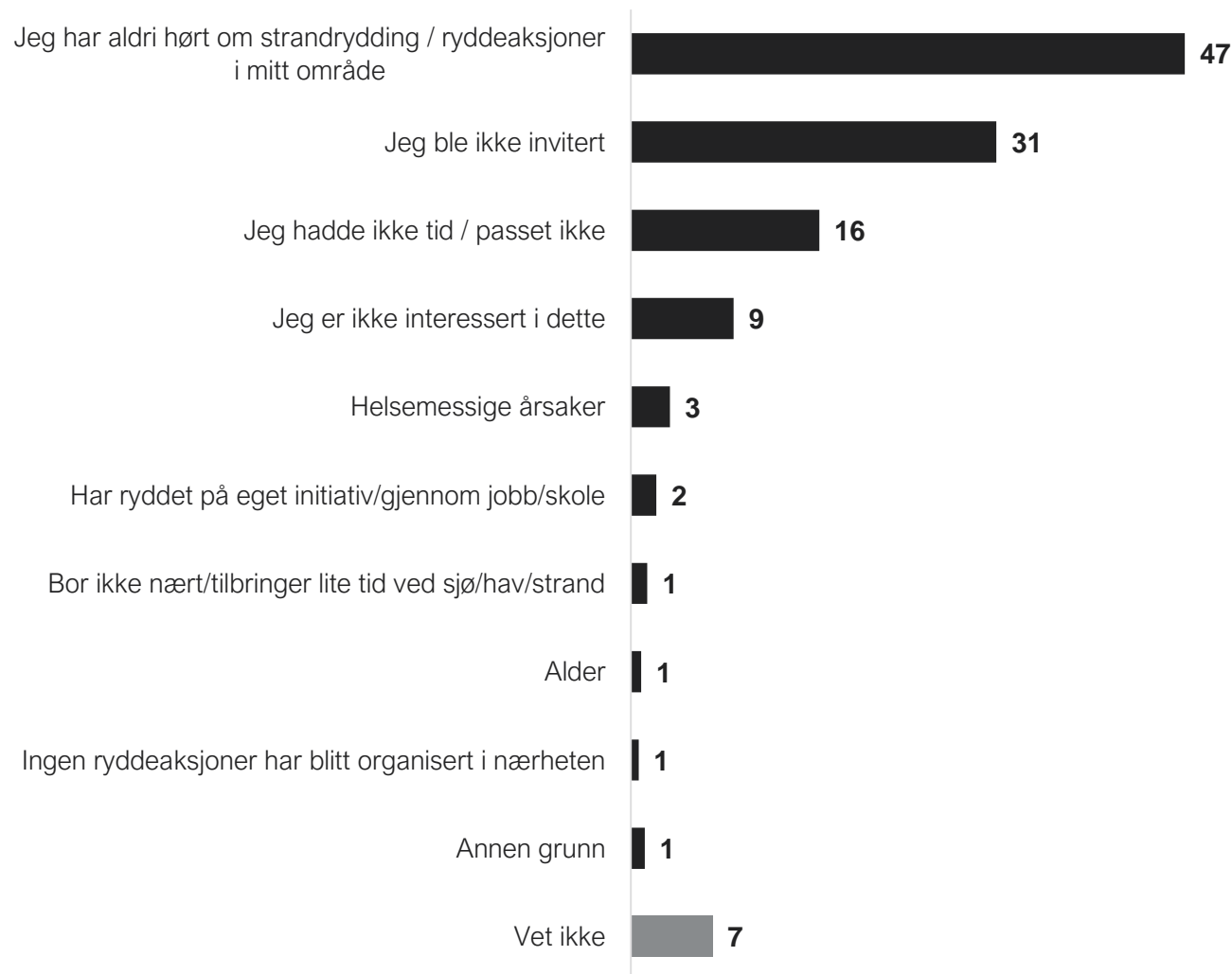


KOMMENTAR

Spørsmålet ble også stilt i 2022, men siden dette spørsmålet ble stilt uhjulpet i tidligere telefonundersøkelse og hjulpet i årets webundersøkelse, har vi ikke med tall tidligere undersøkelser her. I årets webundersøkelse har vi valgt å vise listen over svaralternativer for respondentene, slik at spørsmålet nå er stilt hjulpet.

Hvorfor har du aldri deltatt på strandrydding eller ryddeaksjoner?

Filter: Ikke deltatt hverken i 2023 eller tidligere (n=756)



KOMMENTAR

Som for foregående spørsmål, er dette spørsmålet nå stilt hjulpet, mot uhjulpet i telefonundersøkelsen fra 2022. Vi viser derfor bare årets tall her.



Rydde
ryddenorge.no

Resultater

KJENNSKAP TIL PORTALEN RYDDE

3 %

SVARER AT DE
KJENNER TIL *RYDDE*,
ET DIGITALT VERKTØY
FOR FRIVILLIG
OPPRYDDING

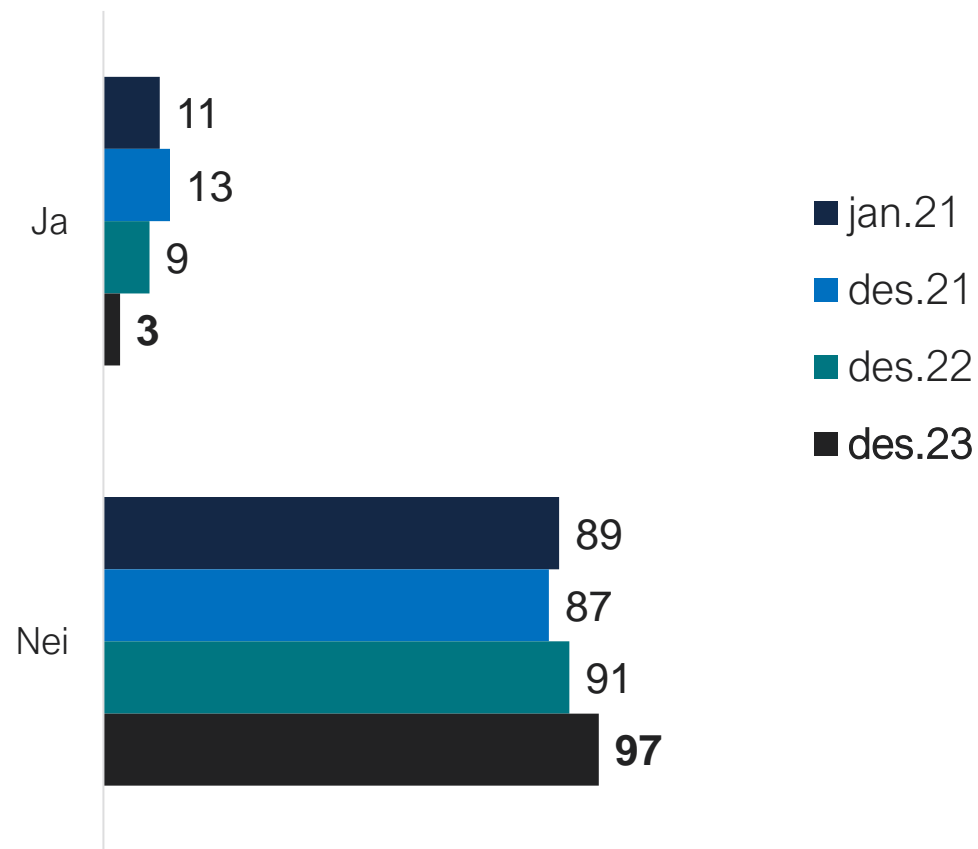
Andelen som kjenner til
verktøyet har gått signifikant
ned siden 2022.

Blant de som har deltatt på
ryddeaksjon i 2023 er det 13 %
som kjenner til verktøyet.




© Ipsos

Har du hørt om det digitale verktøyet for frivillig opprydding som heter Rydde?

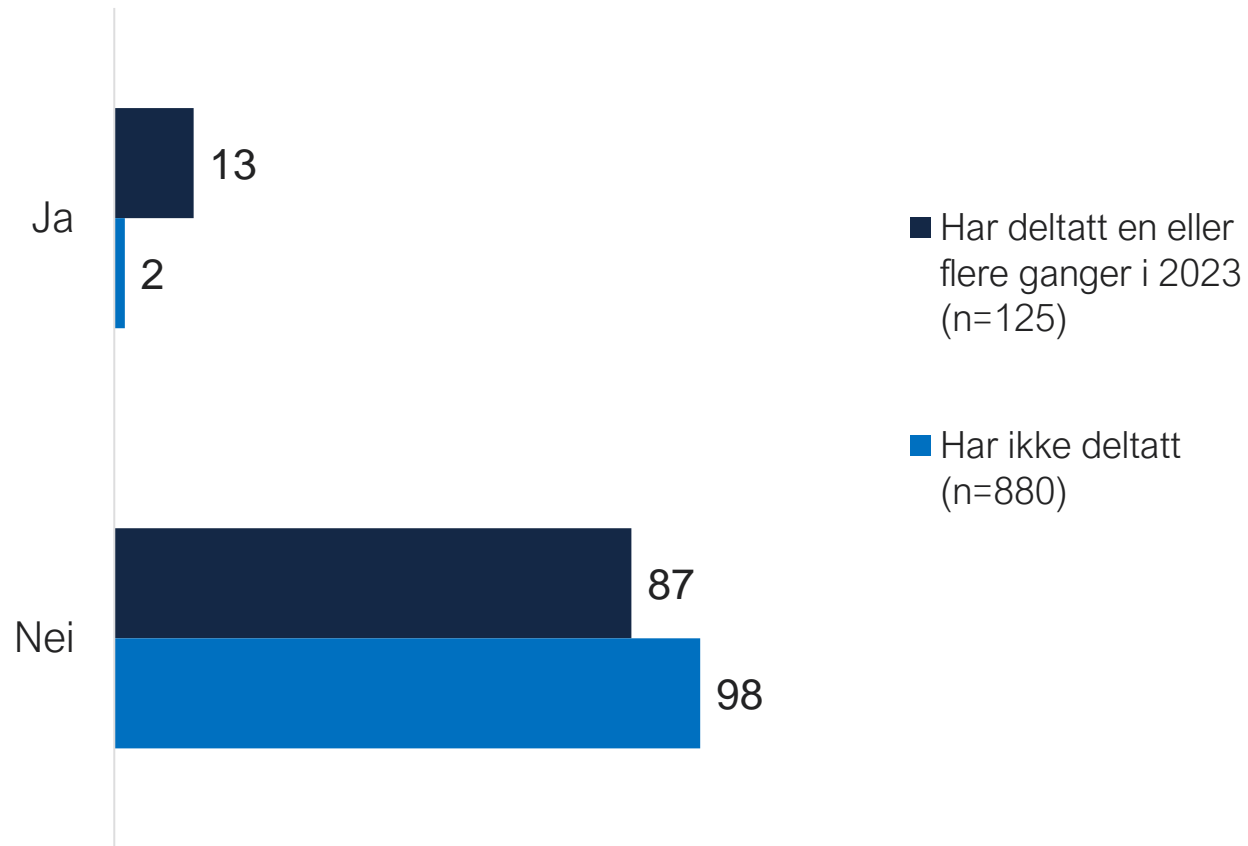


KOMMENTAR

Kun 3 % av befolkningen kjenner til Rydde som verktøy for registreringer ved ryddeaksjoner. Dette er det laveste nivået som er målt hittil. Andelen som svarer at de kjenner til verktøyet har gått signifikant ned fra 2022.

Har du hørt om det digitale verktøyet for frivillig opprydding som heter Rydde?

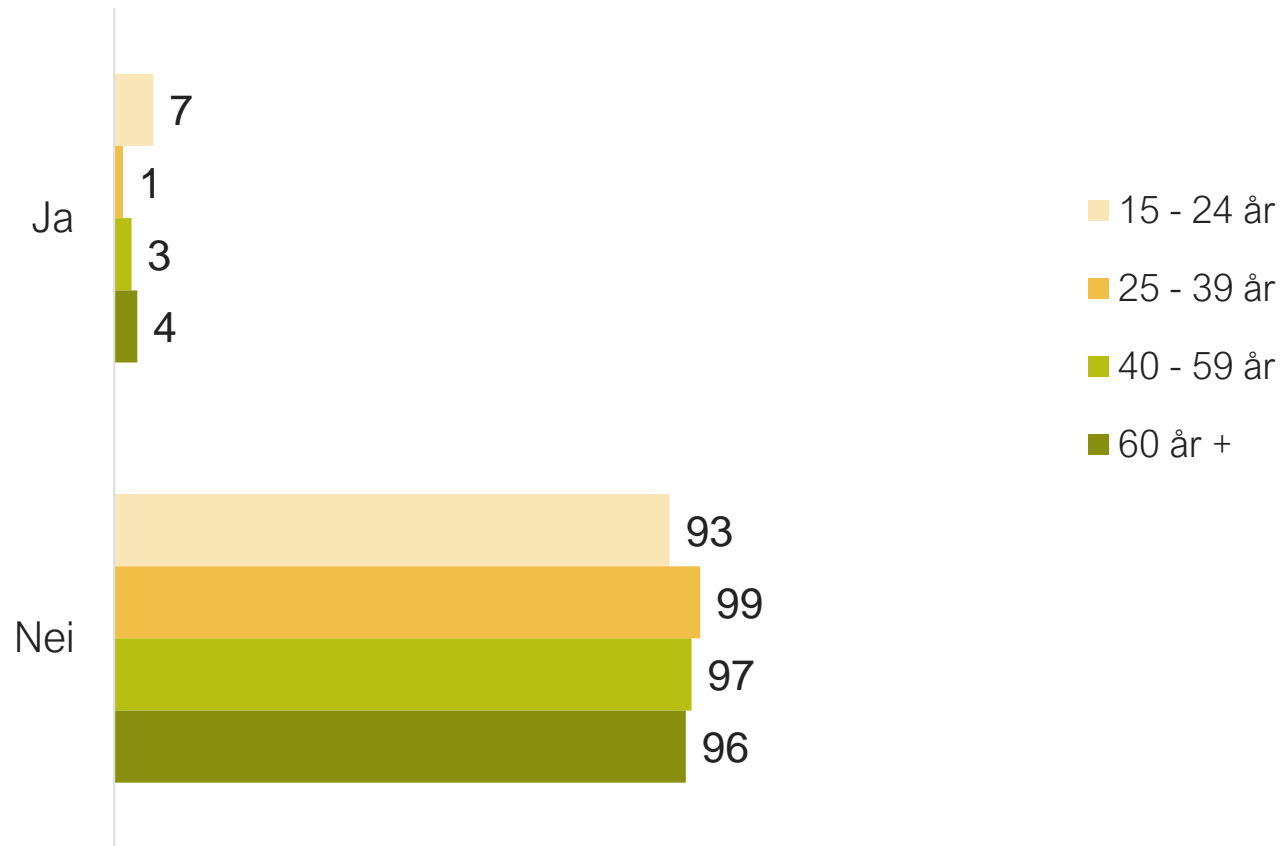
Fordeling: Har deltatt i ryddeaksjoner i 2023 eller har ikke deltatt



KOMMENTAR

Blant de som har deltatt i ryddeaksjon i 2023 er det 13 % som kjenner til Rydde.

Har du hørt om det digitale verktøyet for frivillig opprydding som heter Rydde?



KOMMENTAR

I år er det flest i alderen 15-24 år som svarer at de kjenner til Rydde (7 %). Samtidig er det kun 1 % i aldersgruppen 25-39 år som kjenner til verktøyet.

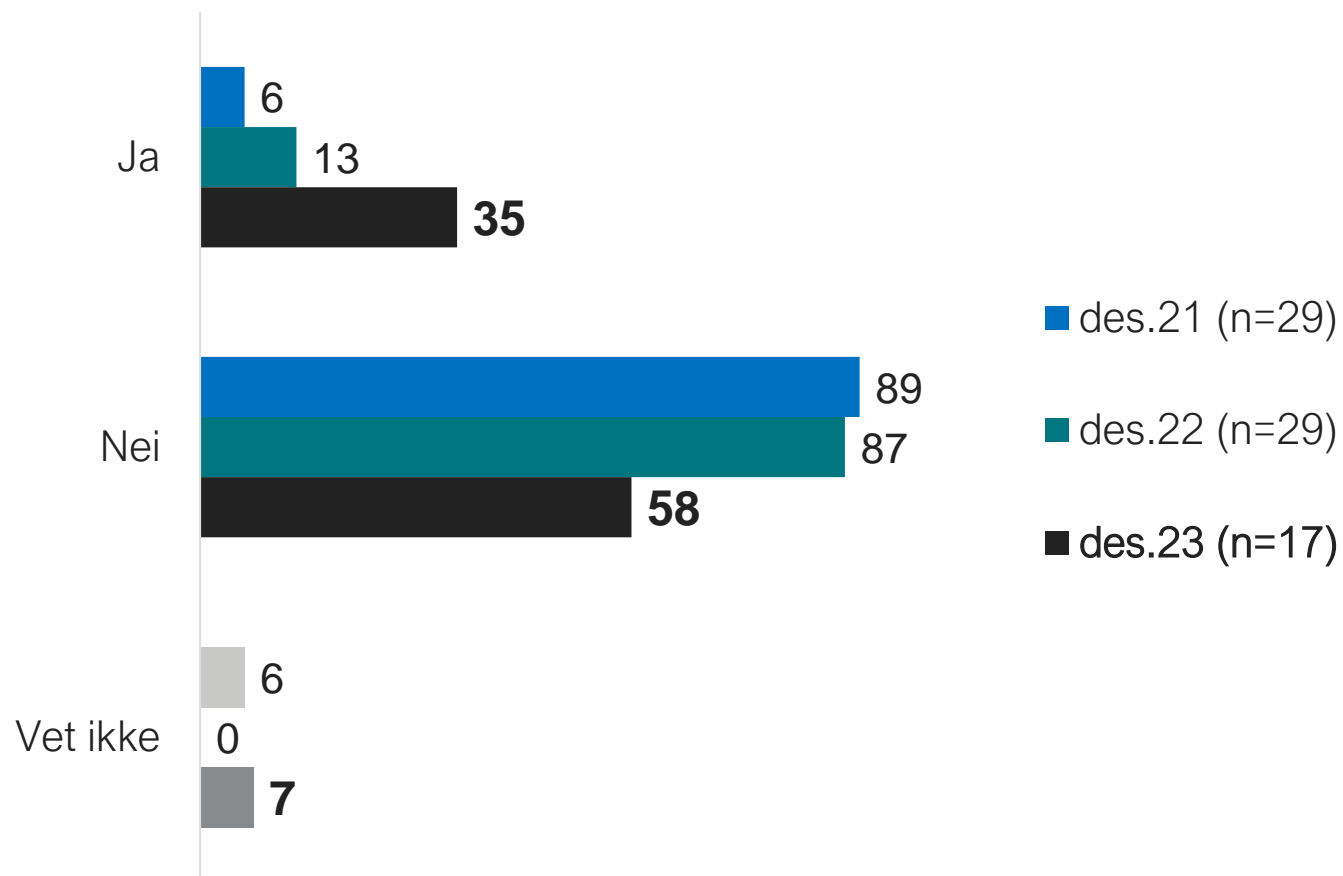
BRUK AV VERKTØYET RYDDE

RYDDE ER KUN BRUKT
AV NOEN FÅ BLANT DE
SOM HAR VÆRT MED
PÅ RYDDEAKSJONER I
NATUREN I ÅR



Benyttet du det digitale verktøyet Rydde på minst én av ryddeaksjonene du var med på i år?

Filter: Har ryddet i 2023/2022/2021 og har hørt om Rydde



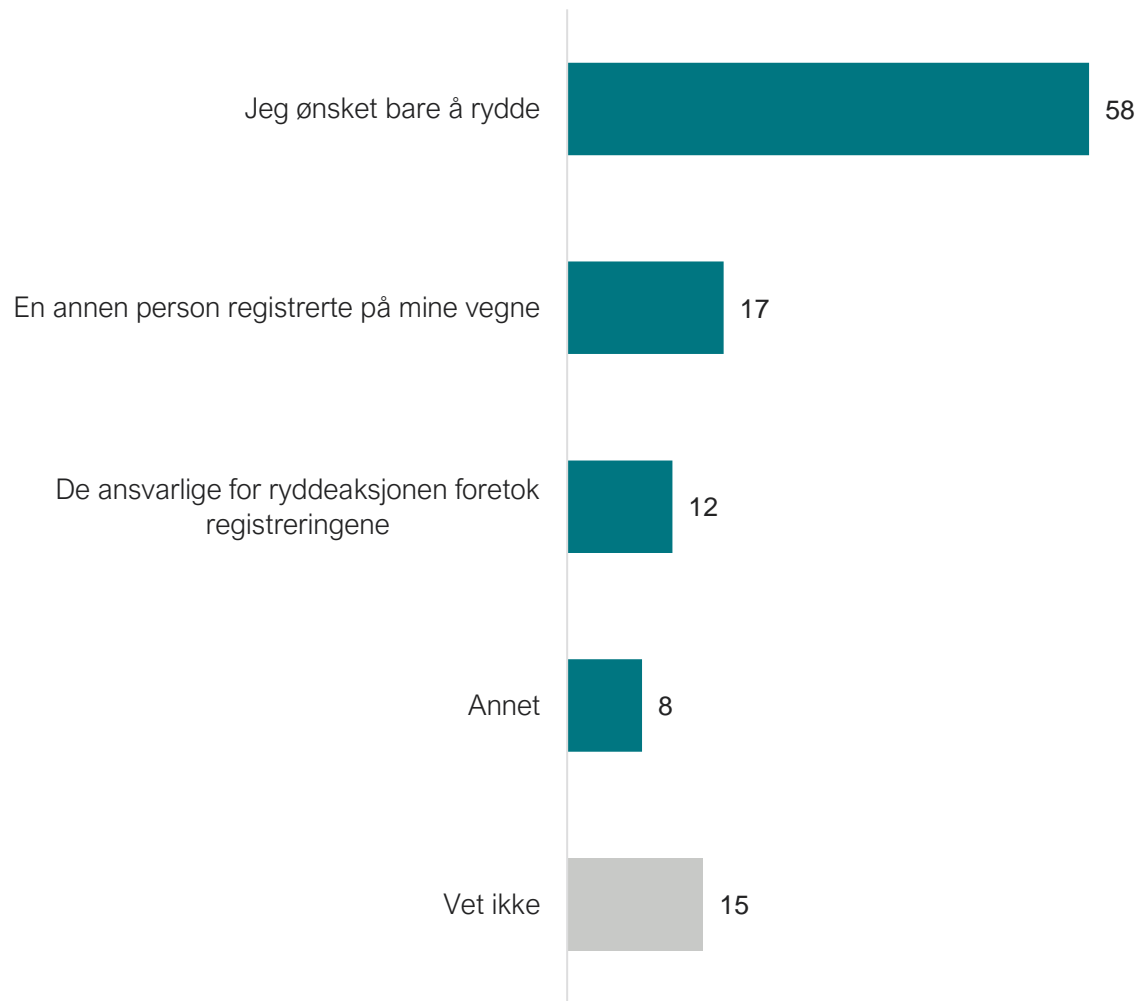
KOMMENTAR

NB! Basen for de som har ryddet og har hørt om Rydde er veldig lav i 2023. Resultatene må derfor tolkes med ytterst forsiktighet.

Av de som har ryddet i 2023 og har hørt om Rydde, er det 35 % som har benyttet verktøyet på minst en av ryddeaksjonene de var med på i år.

Hvorfor har du ikke benyttet Rydde?

Filter: Har hørt om Rydde, men ikke benyttet (n=11)



KOMMENTAR

NB! Basen for de som har hørt om Rydde, men ikke benyttet seg av verktøyet, er veldig lav i 2023. Resultatene må derfor tolkes med ytterst forsiktighet.



Kunnskap om forsøpling

Resultater

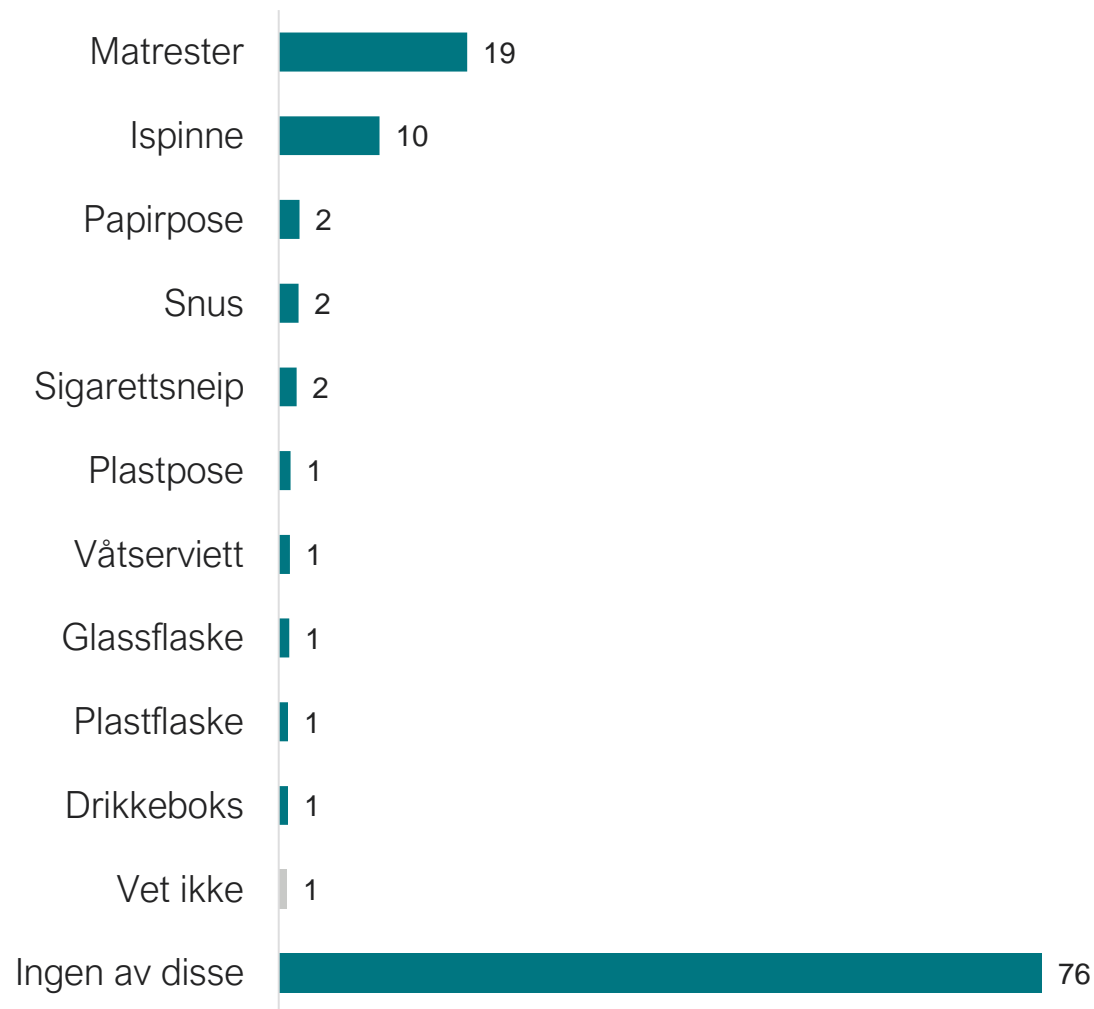
HVA ANSES SOM
FORSØPLING

ET FÅTALL MENER
AT DET ER GREIT Å
KASTE ULIKE
ARTIKLER UT AV
BILVINDUET

Det er også et fåtall som
mener det er greit å la ulike
materialer ligge igjen i naturen.



Hvilke av disse artiklene er det greit å kaste ut av bilvinduet?



KOMMENTAR

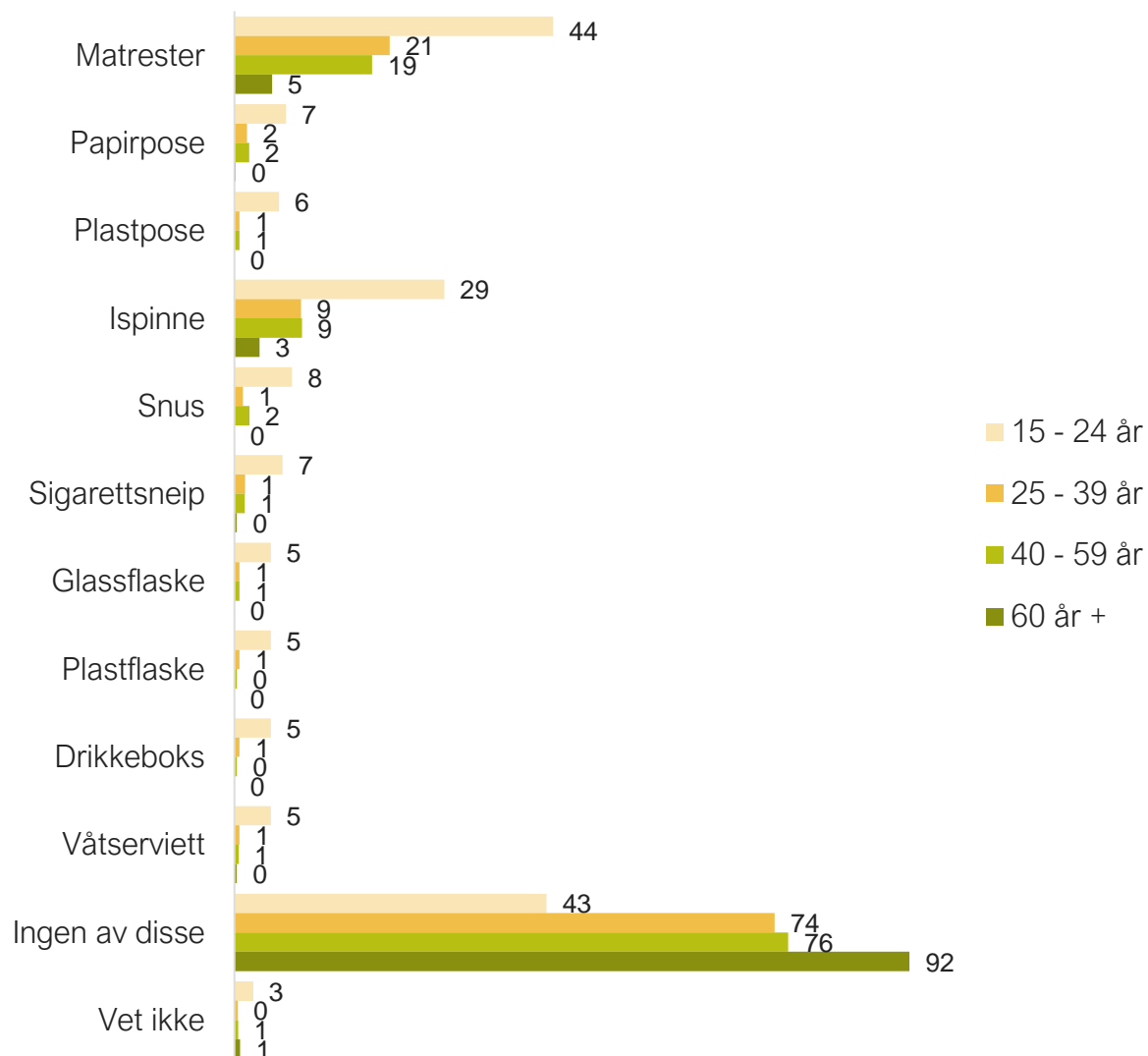
Et flertall mener at ingen av de nevnte artiklene er greit å kaste ut av bilvinduet (76 %).

Flere kvinner (79 %) enn menn (73 %) svarer at ingen av artiklene er greit å kaste ut av bilvinduet.

Blant de som bor i Midt-Norge er det flere som svarer at det er greit å kaste matrester ut av bilvinduet (30 %).

Hvilke av disse artiklene er det greit å kaste ut av bilvinduet?

Aldersfordeling

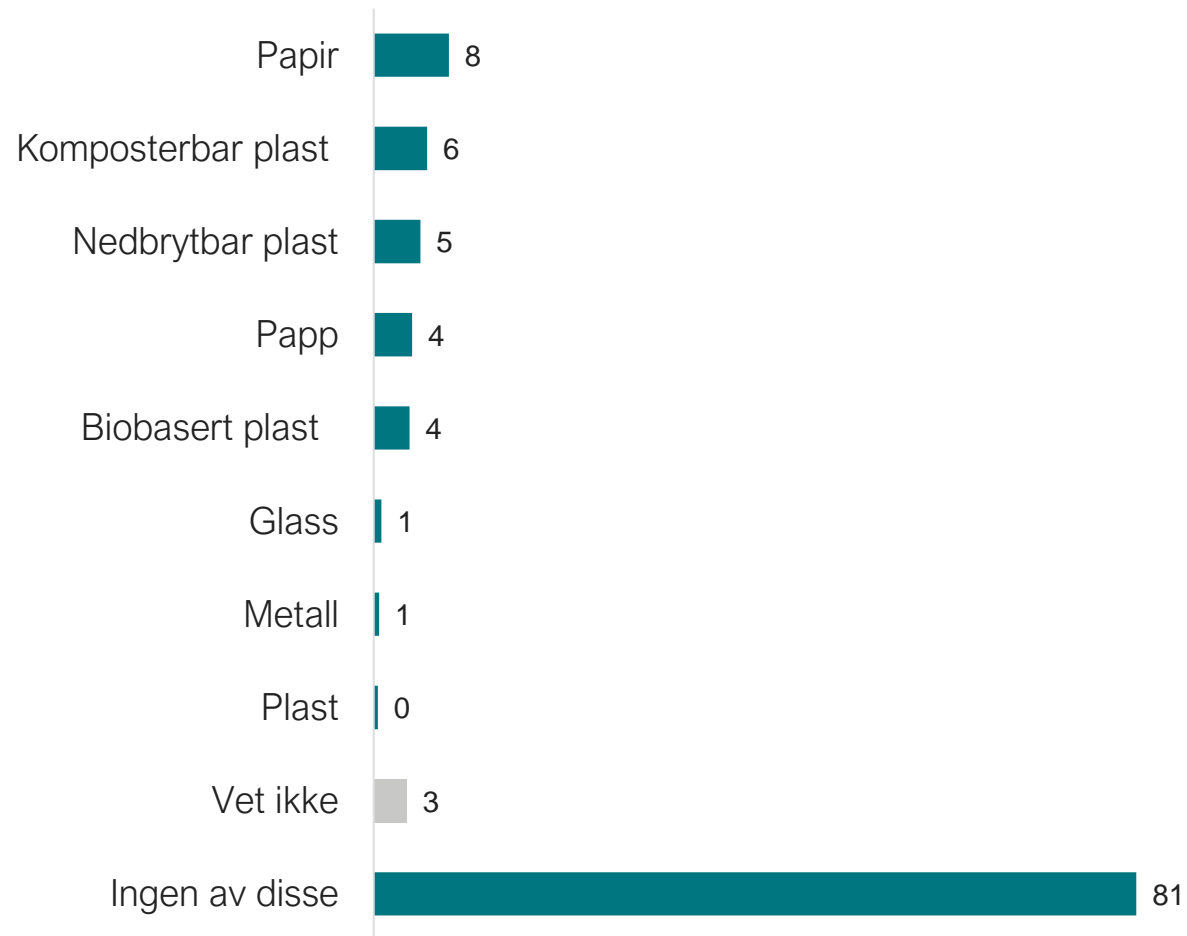


KOMMENTAR

For alle artiklene er det signifikant flere i alderen 15-24 år som svarer det er greit å kaste det ut av bilvinduet.

Samtidig er det signifikant færre i alderen 15-24 år (43 %) og signifikant flere over 60 år (92 %) som svarer at ingen av artiklene er greit å kaste.

Hvilke av disse materialene er det greit å la ligge igjen i naturen? Her tenker vi på produkter og emballasje i ulike materialer.



KOMMENTAR

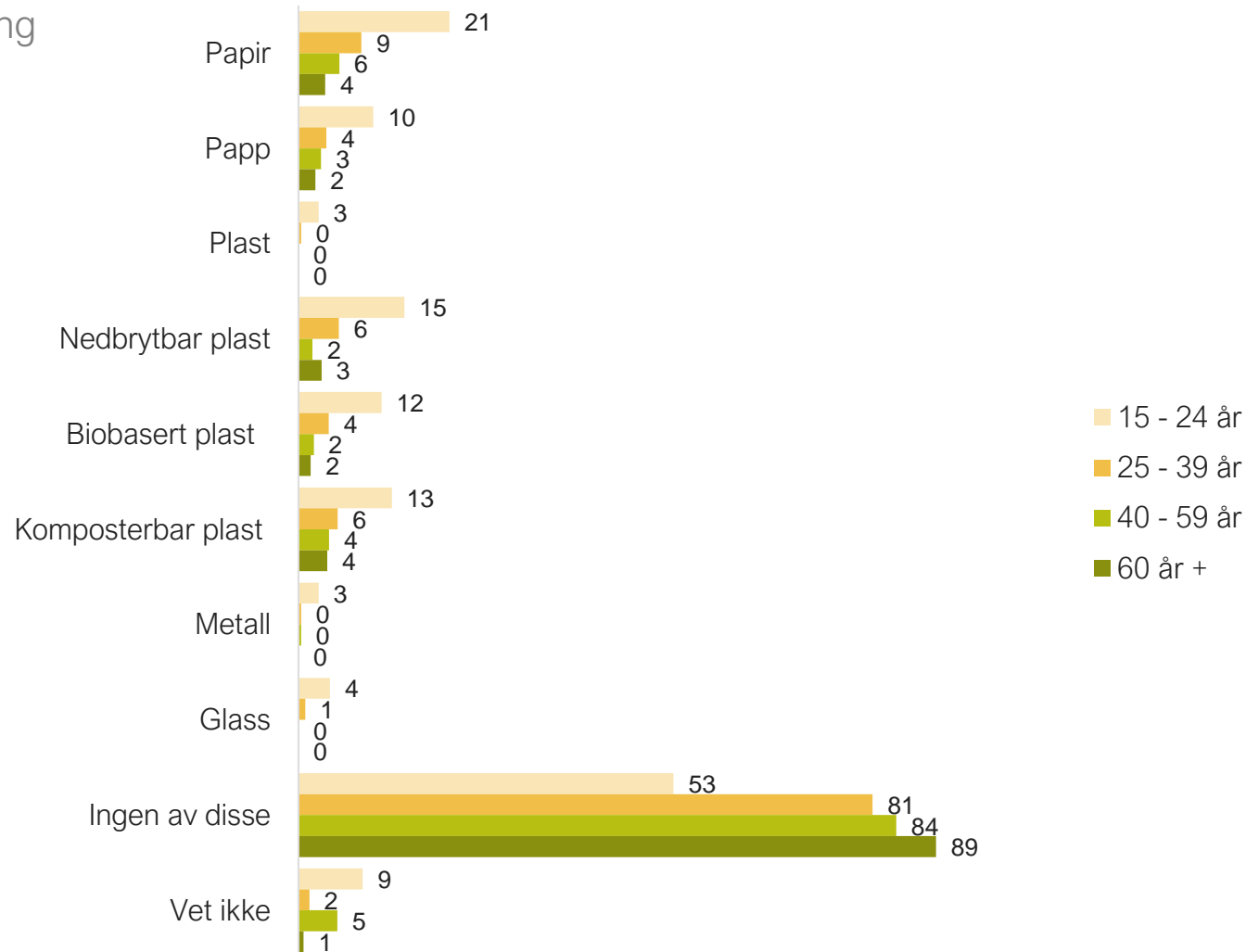
8 av 10 svarer at ingen av materialene er greit å legge igjen i naturen.

Blant de som bor i Nord-Norge er det betydelig flere som svarer at det greit å kaste komposterbar plast i naturen (13 %).

Hvilke av disse materialene er det greit å la ligge igjen i naturen?

Her tenker vi på produkter og emballasje i ulike materialer

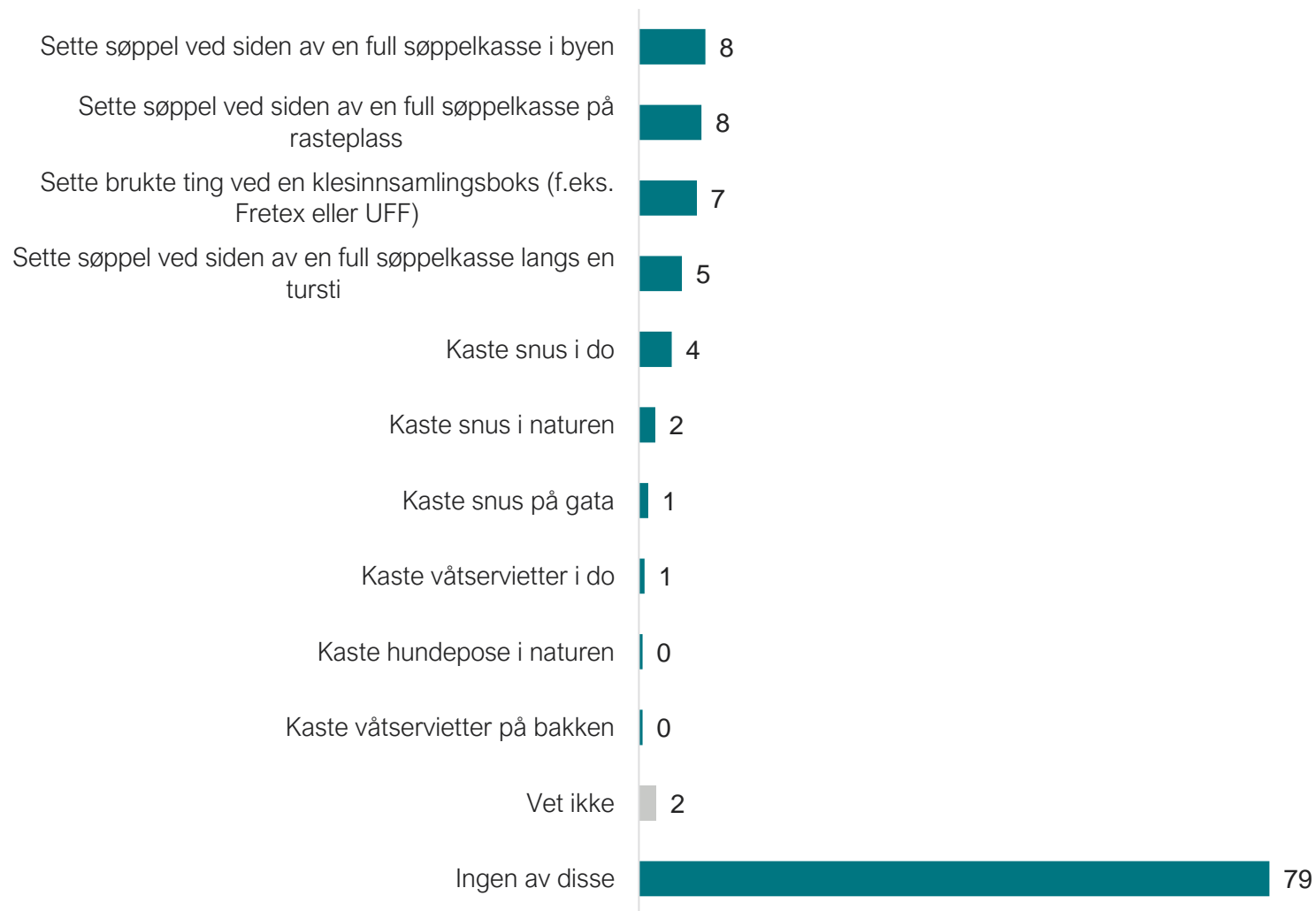
Aldersfordeling



KOMMENTAR

For alle materialene er det flere i alderen 15-24 år som oppgir at det er greit å la materialene ligge igjen i naturen. Her er det også betydelig færre i denne aldersgruppen som svarer ingen av materialene (53 % mot totalen på 81 %).

Hvilke av disse handlingene er ok?

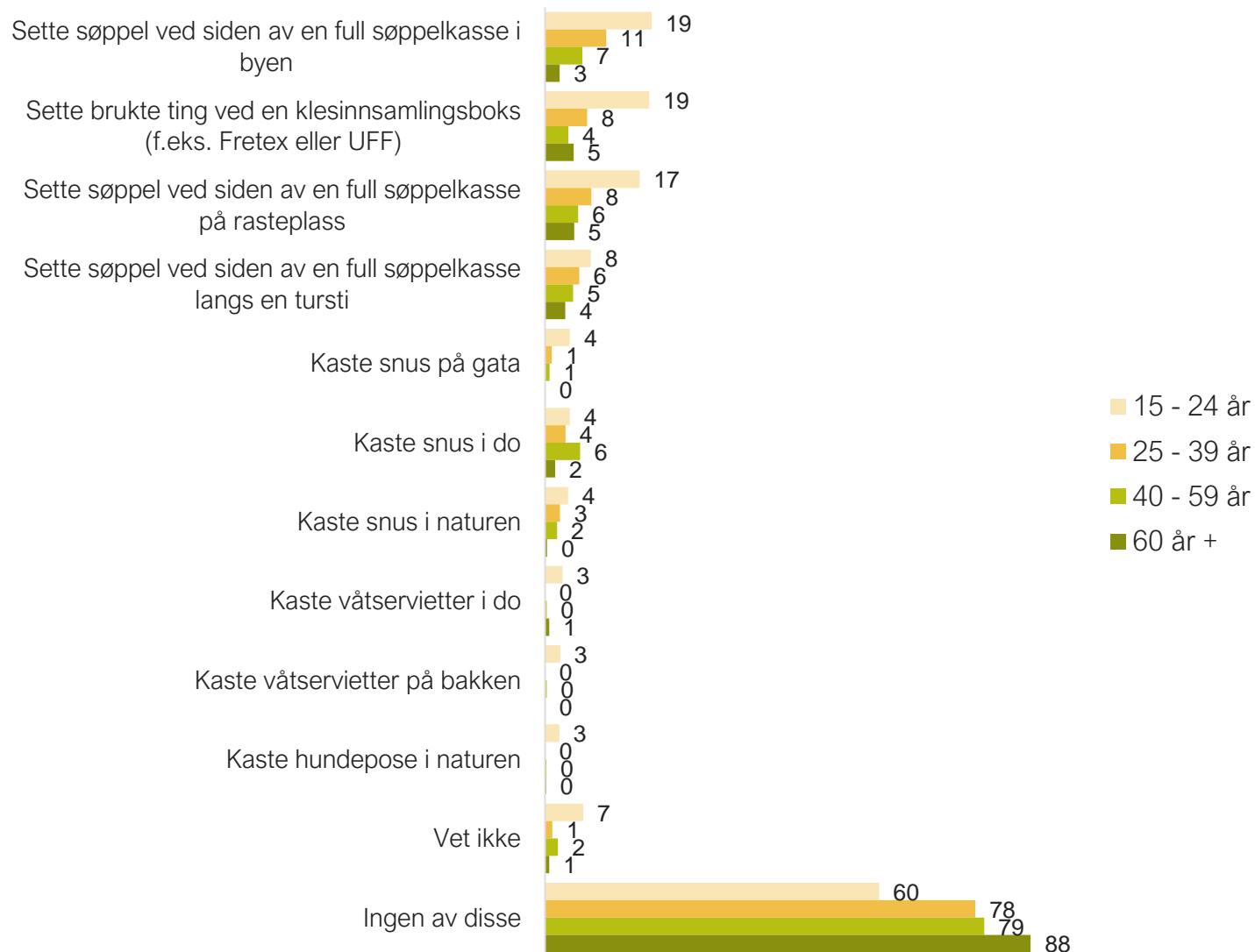


KOMMENTAR

8 av 10 mener at ingen av handlingene er ok.

Hvilke av disse handlingene er ok?

Aldersfordeling



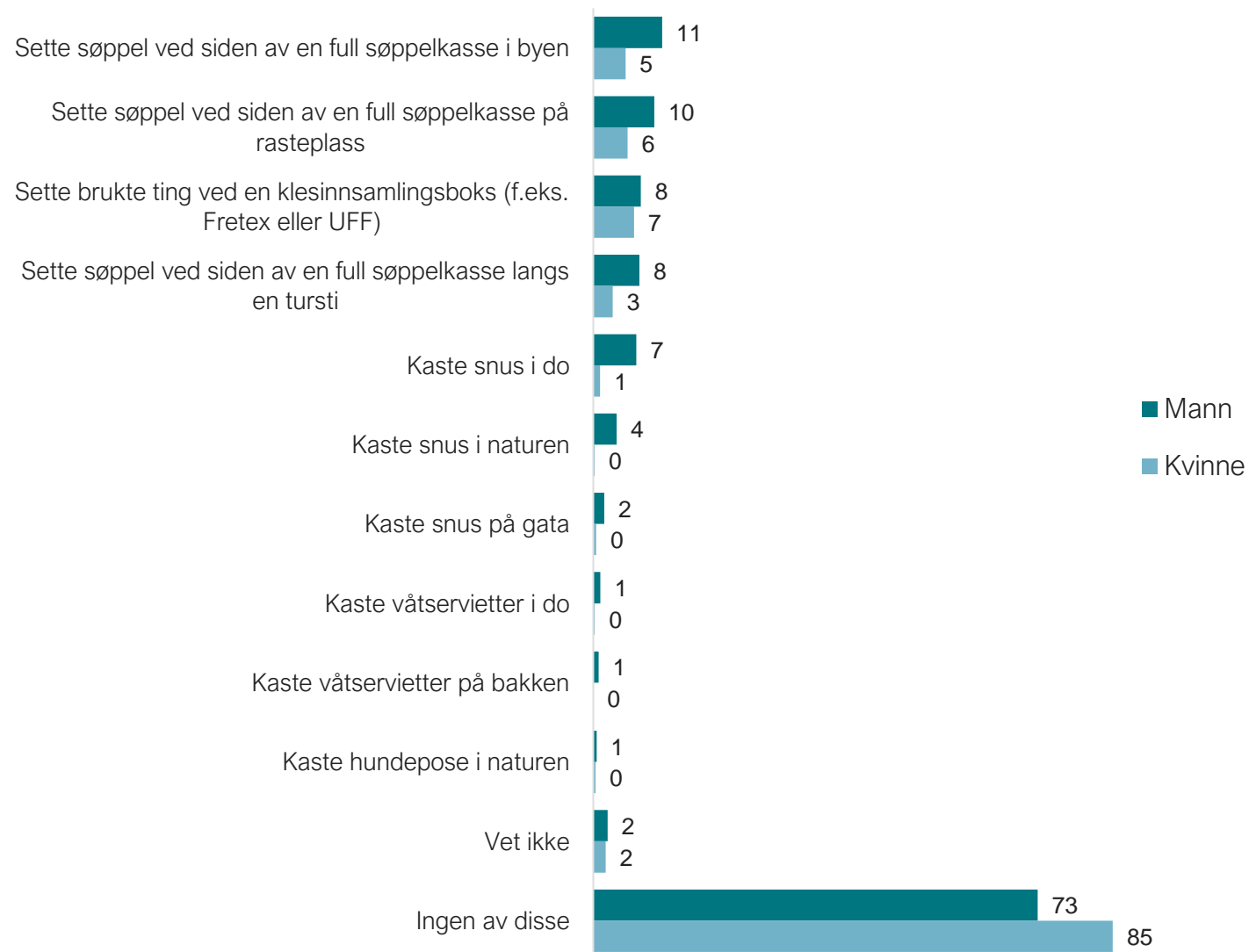
KOMMENTAR

Nær 9 av 10 over 60 år svarer at ingen av handlingene er ok mens i aldersgruppen 15-24 svarer 6 av 10 at ingen av handlingene er ok.

Signifikant flere i alderen 40-59 år mener det greit å kaste snus i do.

Hvilke av disse handlingene er ok?

Kjønnsfordeling



KOMMENTAR


For de fleste av handlingene er det flere menn enn kvinner som mener at handlingen er ok.

Flere kvinner (85 %) enn menn (73 %) svarer at ingen av handlingene er ok.

KONTAKT

KAREN LILLEBØ

 karen.lillebo@ipsos.com

 +47 950 37 900

GAME CHANGERS

